

**COOPERATIVA DE ELECTRICIDAD DE SAN
CARLOS DE BARILOCHE LTDA.**

Domicilio Legal:

Vice Almirante O'Connor N° 730

(8400) San Carlos de Bariloche - Provincia de Río Negro

ESTADOS CONTABLES
Comparativos con el Ejercicio Anterior


EJERCICIO ECONOMICO N° 62

En Pesos

Expresado en Moneda Homogenea

Iniciado el 1° de Julio de 2019

Finalizado el 30 de Junio de 2020



Denominación de la Sociedad	
COOPERATIVA DE ELECTRICIDAD DE SAN CARLOS DE BARILOCHE LTDA.	
Domicilio Legal	
Vice Alte O'Connor 730 - (8400) - San Carlos de Bariloche - RIO NEGRO	
Actividad Principal	
Provisión de Energía Eléctrica y Otros Servicios Comunitarios	
Fecha de Inscripción en el Instituto Nacional de Acción Cooperativa y Mutuales	Del Estatuto:
	Bajo el N° 3, Tomo XIV Folios N° 221/227 del año 1959 Juzgado Federal de Viedma
	De las Modificaciones:
	Resolución N°835 del 11 de noviembre de 1988 Folio N° 167 - Libro N° 44 - Acta N° 20.014 Registro Nacional de Folios N° 179 a 220, Tomo N°752
	Resolución N° 695 del 30 de junio de 1993 Folio N° 109 - Libro N° 49 - Acta N° 21.950 Registro Nacional de Folios N° 433 a 460, Tomo N° 851
	Resolución N° 448 del 28 de febrero de 1996 Folio N° 195 - Libro N° 51 - Acta N° 22.834
	Resolución N° 748 del 12 de Mayo de 1998 Folio N° 181 - Libro N° 52 - Acta N° 23.219
	Resolución N° 748 del 16 de Marzo de 1999 Folio N° 161 - Libro N° 53 - Acta N° 23.449
Resolución N° 72 del 27 de Febrero de 2007 Folio N° 150 - Libro N° 56 - Acta N° 24.784	
Número de Matrícula en el Registro de Cooperativas:	3.541
Fecha de Finalización del Estatuto:	ILIMITADA
ESTADOS CONTABLES	
Ejercicio Anual N° 62	
Iniciado el 1° de Julio de 2019	Finalizado el 30 de Junio de 2020
Expresado en Moneda Homogénea	

ALEJANDRO POZAS
Tesorero
CEB Ltda.

LUIS BARRALES
Secretario
CEB Ltda.

CARLOS ARISTEGUI
Presidente
CEB Ltda.

José Pincheira
Comisión Fiscalizadora
CEB Ltda.

Vilma V.T. Colla
Contador Público (U.N.S.)
C.P.C.E.R.N. T° VII F°68

AUDITOR

Firmado al solo efecto de su identificación con mi informe de fecha
02/11/2020

Horacio Manjones
Comisión Fiscalizadora
CEB Ltda.

María de los A. Dalceggio
Comisión Fiscalizadora
CEB Ltda.

COOPERATIVA DE ELECTRICIDAD DE SAN CARLOS DE BARILOCHE LTDA.

Domicilio Legal: Vice Alte. O'Connor 730 - 8400 - S.C.de Bariloche - R.N.

Actividad Principal: Provisión de Energía Eléctrica y Otros Servicios Comunitarios

Matrícula N° 3.541

Ejercicio Económico N° 62 finalizado el 30 de Junio de 2020, Comparativo con el Ejercicio Anterior

Expresado en Moneda Homogenea

CARGO:	PRESIDENTE	Vto mandato 30-06-21
NOMBRE:	Aristegui Carlos	
CARGO:	VICEPRESIDENTE	Vto mandato 30-06-22
NOMBRE:	Cárcamo Mirta Inés	
CARGO:	TESORERO	
NOMBRE:	Vacante	
CARGO:	PROTESORERO	Vto mandato 30-06-21
NOMBRE:	Dominguez Martín	
CARGO:	SECRETARIO	Vto mandato 30-06-20
NOMBRE:	Barrales Luis Eduardo	
CARGO:	PROSECRETARIO	Vto mandato 30-06-22
NOMBRE:	Enevoldsen Martín	
CARGO:	VOCAL TITULAR I	Vto mandato 30-06-22
NOMBRE:	Sandoval Cecilia Mariela	
CARGO:	VOCAL TITULAR II	Vto mandato 30-06-22
NOMBRE:	Rojas Jorge Oscar	
CARGO:	VOCAL TITULAR III	Vto mandato 30-06-20
NOMBRE:	Pillquiman Luciano	
CARGO:	VOCAL TITULAR IV	Vto mandato 30-06-20
NOMBRE:	Palomo Elsa	
CARGO:	VOCAL TITULAR V	Vto mandato 30-06-20
NOMBRE:	Pozas Alejandro	
CARGO:	VOCAL SUPLENTE I	Vto mandato 30-06-20
NOMBRE:	Orsili Hugo	
CARGO:	VOCAL SUPLENTE II	Vto mandato 30-06-20
NOMBRE:	Tanzer Laura	
CARGO:	VOCAL SUPLENTE III	Vto mandato 30-06-20
NOMBRE:	Calvo José	
CARGO:	VOCAL SUPLENTE IV	Vto mandato 30-06-20
NOMBRE:	Salgado Latorrez Sandra Elizabeth	
COMISION FISCALIZADORA		
CARGO:	MIEMBRO TITULAR I	Vto mandato 30-06-20
NOMBRE:	Pincheira José	
CARGO:	MIEMBRO TITULAR II	Vto mandato 30-06-20
NOMBRE:	Dalceggio María de Los Angeles	
CARGO:	MIEMBRO TITULAR III	Vto mandato 30-06-20
NOMBRE:	Mardones Horacio Luis	
CARGO:	MIEMBRO SUPLENTE I	Vto mandato 30-06-20
NOMBRE:	Maizon Patricia	
CARGO:	MIEMBRO SUPLENTE II	Vto mandato 30-06-20
NOMBRE:	Jara Muñoz Jaime	
CARGO:	MIEMBRO SUPLENTE III	Vto mandato 30-06-20
NOMBRE:	Arrua Arnaldo	
CARGO:	GERENTE GENERAL	
NOMBRE:	Lutz Federico	

ALEJANDRO POZAS
Tesorero
CEB Ltda.

LUIS BARRALES
Secretario
CEB Ltda.

CARLOS ARISTEGUI
Presidente
CEB Ltda.

José Pincheira
Comision Fiscalizadora
CEB Ltda.

Horacio Mardones
Comisión Fiscalizadora
CEB Ltda.

María de los A. Dalceggio
Comisión Fiscalizadora
CEB Ltda.

COOPERATIVA DE ELECTRICIDAD DE SAN CARLOS DE BARILOCHE LTDA.

Domicilio Legal: Vice Alte. O'Connor 730 - 8400 - S.C.de Bariloche - R.N.

Actividad Principal: Provisión de Energía Eléctrica y Otros Servicios Comunitarios

Matrícula N° 3.541


Ejercicio Económico N° 62 finalizado el 30 de Junio de 2020, Comparativo con el Ejercicio Anterior


Expresado en Moneda Homogenea


ESTADO DE SITUACION PATRIMONIAL


	30/06/2020	30/06/2019		30/06/2020	30/06/2019
ACTIVOS			PASIVOS		
ACTIVOS CORRIENTES			PASIVOS CORRIENTES		
Caja y Bancos (Nota 2)	272.910.015,10	196.349.351,64	Deudas Comerciales (Nota 10)	100.957.365,56	121.417.801,52
Inversiones (Nota 3 y Nota 19)	0,00	0,00	Deudas Financieras (Nota 11)	34.456.436,88	39.716.613,71
Créditos (Nota 4)	426.455.431,75	423.976.609,44	Deudas Sociales y Previsionales (Nota 12)	131.856.823,10	122.056.251,34
Créditos Fiscales (Nota 5)	8.404.676,14	8.382.804,32	Deudas Fiscales (Nota 13)	154.439.347,28	69.007.242,23
Otros Créditos (Nota 6)	136.814.695,73	79.606.947,33	Otras Deudas (Nota 14)	134.288.458,04	145.259.220,31
Bienes de Cambio (Nota 7)	155.466.723,51	160.384.492,73	Previsiones (Nota 15)	55.633.229,82	39.310.167,27
Total de Activos Corrientes	1.000.051.542,23	868.700.205,46	Total de Pasivos Corrientes	611.631.660,68	536.767.296,38
ACTIVOS NO CORRIENTES			PASIVOS NO CORRIENTES		
Otros Créditos (Nota 6)	10.014.032,03	11.940.272,87	Deudas Financieras (Nota 11)	5.440.311,26	323.116,08
Inversiones (Nota 2, 3 y Nota 19)	77.919.599,93	102.945.291,01	Inversiones (Nota 16 y Nota 19)	14.198.886,73	14.924.899,70
Bienes de Uso - (Anexo I y Nota 1- d.4 y Nota 8)	1.330.224.155,67	1.209.363.198,27	Otras Deudas (Nota 14)	3.343.140,00	5.965.781,06
Biene Intangibles (Nota 9)	48.730,50	0,00	Total de Pasivos No Corrientes	22.982.337,99	21.213.796,84
Total de Activos No Corrientes	1.418.206.518,13	1.324.248.762,15	Total de Pasivos	634.613.998,67	557.981.093,22
TOTAL DE ACTIVOS:	2.418.258.060,36	2.192.948.967,61	PATRIMONIO NETO	1.783.644.061,69	1.634.967.874,39
			Según Estado Correspondiente		
			TOTAL DE PASIVOS + PATRIMONIO NETO	2.418.258.060,36	2.192.948.967,61


Las Notas 1 a 23, Anexos I a IX, Cuadros Seccionales I a V y Apéndices I a VI adjuntos, forman parte integrante de estos Estados Contables



María Mercedes
 Comisión Fiscalizadora
 CEB Ltda.



ALEJANDRO ROZAS
 Tesorero
 CEB Ltda.


María de los A. Dalceggio
 Comisión Fiscalizadora
 CEB Ltda.


LUIS BARRALES
 Secretario
 CEB Ltda.


CARLOS ARISTEGUI
 Presidente
 CEB Ltda.


José Pincheira
 Comisión Fiscalizadora
 CEB Ltda.


Vilma V.T. Colla
 Contador Público (U.N.S.)
 C.P.C.E.R.N. T° VII F° 68
 AUDITOR

Firmado al solo efecto de su identificación con mi informe de fecha 02/11/2020

COOPERATIVA DE ELECTRICIDAD DE SAN CARLOS DE BARILOCHE LTDA.

Domicilio Legal: Vice Alte. O'Connor 730 - 8400 - S.C.de Bariloche - R.N.

Actividad Principal: Provisión de Energía Eléctrica y Otros Servicios Comunitarios

Matrícula N° 3.541

Ejercicio Económico N° 62 finalizado el 30 de Junio de 2020, Comparativo con el Ejercicio Anterior

Expresado en Moneda Homogenea

ESTADO DE RESULTADOS

	<u>30/06/2020</u>	<u>30/06/2019</u>
Resultados Ordinarios:		
Ventas Netas de Servicios Prestados (Anexo III y IV)	2.393.775.934,16	1.923.096.960,62
Costos de Operación de los Servicios Prestados (Anexo III y IV)	(1.716.902.002,87)	(1.729.208.819,02)
Gastos de Comercialización (Anexo III y IV)	(339.754.254,94)	(224.992.435,42)
Gastos de Administración (Anexo III y IV)	(320.342.015,86)	(319.484.701,46)
Excedente (Pérdida) Operativa	16.777.660,49	(350.588.995,28)
Ingresos Financieros y por Tenencia (Incluye el R.E.C.P.A.M) (Anexo III y IV - Apend. VI)	614.660.951,41	712.265.756,13
Egresos Financieros y por Tenencia (Incluye el R.E.C.P.A.M) (Anexo III y IV - Apénd.I a V)	(868.140.425,89)	(920.530.577,11)
Otros Ingresos (Anexo VIII)	110.658.785,51	46.310.594,10
Otros Egresos (Cuadros Seccionales I a IV)	(1.989.595,99)	(9.623.454,15)
Pérdida por la Gestión Cooperativa	(128.032.624,47)	(522.166.676,31)
Resultados de Inversiones en Entes Relacionados (Anexo III y VIII - Nota 19)	2.063.972,81	44.121.441,81
Resultados Financieros y por Tenencia (Anexo III y IV - Apéndices VI)	107.734.427,94	120.396.824,26
Otros Ingresos Actividades Secundarias (Anexo VIII)	5.894.106,99	27.399.179,37
Otros Egresos Actividades Secundarias (Anexo VIII)	0,00	0,00
Pérdida de las Operaciones Ordinarias	(12.340.116,73)	(330.249.230,87)
Resultados Extraordinarios:		
Otros Ingresos y Egresos (Anexo III)	0,00	0,00
Excedente (Pérdida) de las Operaciones Extraordinarias	0,00	0,00
Pérdida del Ejercicio	(12.340.116,73)	(330.249.230,87)
Clasificación del Resultado del Ejercicio:		
Por la Gestión Cooperativa con Asociados (Anexo III)	(128.032.624,47)	(522.166.676,31)
Por la Gestión Cooperativa con no Asociados (Anexo III)	0,00	0,00
Por Operaciones Ajenas a la Gestión Cooperativa (Anexo III y VIII)	115.692.507,74	191.917.445,44
Pérdida del Ejercicio	(12.340.116,73)	(330.249.230,87)

Las Notas 1 a 23, Anexos I a IX, Cuadros Seccionales I a V y Apéndices I a VI adjuntos, forman parte integrante de estos Estados Contables

ALEJANDRO POZAS
Tesorero
CEB Ltda.

LUIS BARRALES
Secretario
CEB Ltda.

CARLOS ARISTEGUI
Presidente
CEB Ltda.

Hioracio Mardones
Comision Fiscalizadora
CEB Ltda.

María de los A. Dalceggio
Comisión Fiscalizadora
CEB Ltda.

José Procheira
Comision Fiscalizadora
CEB Ltda.

Vilnia V.T. Colla
Contador Público (U.N.S.)
C.P.C.E.R.N. T° VII F° 68
AUDITOR

Firmado al solo efecto de su identificación con mi informe de fecha: 02/10/2020

COOPERATIVA DE ELECTRICIDAD DE SAN CARLOS DE BARILOCHE LTDA.

Domicilio Legal: Vice Alto. O'Connor 730 - 8400 - S.C.de Bariloche - R.N.

Actividad Principal: Provisión de Energía Eléctrica y Otros Servicios Comunitarios

Matrícula N° 3.541

Ejercicio Económico N° 62 finalizado el 30 de Junio de 2020, Comparativo con el Ejercicio Anterior

Expresado en Moneda Homogénea

ESTADO DE EVOLUCIÓN DEL PATRIMONIO NETO

DETALLE	CAPITAL SOCIAL COOPERATIVO					RESERVAS Y FONDOS					Resultados Acumulados	Total del Pat. Neto 30/06/2020	Total del Pat. Neto 30/06/2019
	Valor Nominal	Ajuste del Capital	Retornos a Capitalizar	Contribución Especial	Contribución Extraordinaria	Fideicomiso Infraestructura	Aporte Beneficio/Copuntura	Reserva Legal	Reserva Art. 42	F.de Acción y Asist.Lab.			
Saldo al inicio del Ejercicio	\$ 18.034.738,45	\$ 851.885.848,13	\$ 3.237.053,75	\$ 723.498.853,93	\$ 192.954.702,45	\$ 436.455.563,23	\$ 1.249.495.548,81	\$ 846.187,87	\$ -	\$ -	\$ (1.841.440.622,23)	\$ 1.634.967.874,39	\$ 1.402.659.229,24
Saldo	\$ 18.034.738,45	\$ 851.885.848,13	\$ 3.237.053,75	\$ 723.498.853,93	\$ 192.954.702,45	\$ 436.455.563,23	\$ 1.249.495.548,81	\$ 846.187,87	\$ -	\$ -	\$ (1.841.440.622,23)	\$ 1.634.967.874,39	\$ 1.402.659.229,24
De la Asamblea General													
Incremento Reserva Facultativa													
Incremento Reserva Legal													
Creación Fdo. Acc. Y. As. Laboral													
Creación Fdo. Educ. y Cap. Coop.													
Del Ejercicio													
Suscripciones (Nota 21)	801.658,00	145.691,14					86.881.919,32					947.349,14	384.152,27
Contribución (Nota 22)												160.068.954,89	562.173.723,75
Disminución/ Incremento de Reservas													
Pérdida del Ejercicio													
TOTAL	18.836.396,45	852.031.539,27	3.237.053,75	723.498.853,93	192.954.702,45	509.642.598,80	1.336.377.468,13	846.187,87	-	-	(1.853.780.738,96)	1.783.644.061,69	1.634.967.874,39

Las Notas 1 a 23, Anexos I a IX, Cuadros Seccionales I a V y Apéndice I a VI adjuntos, forman parte integrante de estos Estados Contables

ALEJANDRO POZAS
Tesorero
CEB Ltda.

LUIS BARRALES
Secretario
CEB Ltda.

CARLOS ARISTEGUI
Presidente
CEB Ltda.

Hilario Maldonado
Comisión Fiscalizadora
CEB Ltda.

María de los A. Dalceggio
Comisión Fiscalizadora
CEB Ltda.

Vilma V.T. Colla
Contador Público (U.N.S.)
C.P.C.E.R.N. T° VII F° 68
AUDITOR

Firmado al solo efecto de su identificación con mi informe de fecha 02/11/2020

COOPERATIVA DE ELECTRICIDAD DE SAN CARLOS DE BARILOCHE LTDA.

Domicilio Legal: Vice Alte. O'Connor 730 - 8400 - S.C.de Bariloche - R.N.

Actividad Principal: Provisión de Energía Eléctrica y Otros Servicios Comunitarios

Matricula N° 3.541

Ejercicio Económico N° 62 finalizado el 30 de Junio de 2020, Comparativo con el Ejercicio Anterior
Expresado en Moneda Homogenea

ESTADO DE FLUJO DE EFECTIVO (Método Directo)

	30/06/2020		30/06/2019	
	\$	\$		
* Total Efectivo Disponible al Inicio del Ejercicio		196.349.351,64		211.079.021,73
Caja	254.544,72		310.511,13	
Bancos	193.160.102,28		201.954.325,54	
Valores	2.492.441,60		941.954,73	
Caja Moneda Extranjera	442.263,04		471.394,19	
Plazo Fijo Mon. Nacional	-		7.400.836,14	
* Total Efectivo Disponibles al Cierre del Ejercicio		272.910.015,10		196.349.351,64
Caja	262.654,14		254.544,72	
Bancos	272.136.008,46		193.160.102,28	
Valores	0,00		2.492.441,60	
Caja Moneda Extranjera	511.352,50		442.263,04	
Plazo Fijo Mon. Nacional	0,00		-	
* Aumento (Disminución) Neto de Efectivo del Ejercicio		76.560.663,46		(14.729.670,09)
* Causas de las variaciones del Efectivo				
* ACTIVIDADES OPERATIVAS				
Cobros socios consumidores	2.719.427.164,21		2.424.771.229,03	
Otros Ingresos	223.826.474,42		106.038.345,14	
Otras Cobranzas	2.431.461,98		93.521.462,36	
Pago Ds Sociales y Previsionales	(661.619.855,24)		(688.838.922,38)	
Pago Costos operativos	(400.961.565,40)		(384.666.674,14)	
Pago Energía Comprada	(1.268.109.591,66)		(1.086.310.764,92)	
Pago Impuestos Tasas y Canones	(109.783.852,67)		(43.627.620,00)	
Pago de importes Cobrados por cuenta Terceros	(83.869.436,73)		(77.403.069,38)	
Recpam del Efectivo y sus Equivalentes	(79.005.438,74)		(114.797.405,82)	
*Flujo neto de efectivo generado por actividades operativas		342.335.360,17		228.686.579,89
*ACTIVIDADES DE INVERSION				
Pagos Bs. Uso e Inversiones	(270.542.853,49)		(239.259.025,59)	
*Flujo neto de efectivo utilizado en actividades de Inversión		(270.542.853,49)		(239.259.025,59)
*ACTIVIDADES DE FINANCIACION				
Ingresos por Prestamos y Refinanciación	8.062.523,87		-	
Pago de Prestamos Bancarios y Financieros	(1.600.228,76)		(3.303.413,23)	
Ingresos/ Egresos por Aportes a Sociedades Grupo	(1.694.138,33)		(853.811,16)	
Flujo neto de efectivo generado por (utilizado en) actividades de Financiación		4.768.156,78		(4.157.224,39)
* Aumento (Disminución) Neto de Efectivo del Ejercicio		76.560.663,46		(14.729.670,09)

Las Notas 1 a 23, Anexos I a IX, Cuadros Seccionales I a V y Apéndices I a VI adjuntos, forman parte integrante de estos Estados Contables

ALEJANDRO POZAS
Tesorero
CEB Ltda.

LUIS BARRALES
Secretario
CEB Ltda.

CARLOS ARISTEGUI
Presidente
CEB Ltda.

María de los A. Dalceggio
Comisión Fiscalizadora
CEB Ltda.

José Pincheira
Comisión Fiscalizadora
CEB Ltda.

Vilma V.T. Colla

Contador Público (U.N.S.)
C.P.C.E.R.N. T°VII F° 68

AUDITOR

Firmado al solo efecto de su identificación con mi informe
de fecha 02/11/2020

Hernando Mardones
Comisión Fiscalizadora
CEB Ltda.

COOPERATIVA DE ELECTRICIDAD DE SAN CARLOS DE BARILOCHE LTDA.
Domicilio Legal: Vice Alte. O'Connor 730 - 8400 - S.C. de Bariloche - R.N.
Actividad Principal: Provisión de Energía Eléctrica y otros Servicios Comunitarios
Matrícula N° 3.541
Ejercicio Económico N° 62 finalizado el 30 de Junio de 2020 Comparativo con el Ejercicio Anterior
Expresado en Moneda Homogénea

NOTAS A LOS ESTADOS CONTABLES

NOTA 1. Presentación de los Estados Contables

a) Unidad de Medida

Desde Diciembre de 2001, considerado como último mes de estabilidad monetaria se aplicó lo dispuesto por Resolución N° 1.150/2002 del I.N.A.E.S. utilizándose coeficientes derivados del Índice de Precios Internos Mayoristas (IPIM) elaborado por el Instituto de Estadísticas y Censos (INDEC). El mencionado índice fue aplicado a los rubros no monetarios de Activos y Pasivos y a las partidas de Ingresos y Egresos de los respectivos ejercicios, hasta el 28 de febrero de 2003.

A partir del 22/07/2014, fecha en la cual se aprobó mediante Resolución N° 340 del CPCERN, la Resolución Técnica N° 39 y la Interpretación N° 8 de la FACPCE, la necesidad de reanudar el proceso de reexpresión viene indicada por el cumplimiento de las condiciones estipuladas en la Sección 3.1 de la RT17.


Durante el período comprendido desde el 14/10/2016 al 01/12/2017 estuvieron vigentes las Resoluciones FACPCE JG N° 517/16 y N° 527/17, que suspendieron la aplicación de la sección 3.1 de la RT 17 para los ejercicios cerrados durante dicho período y en consecuencia dispusieron que dichos EECC no se ajusten por inflación.

A partir del cierre del ejercicio anterior y los presentes Estados Contables están expresados en moneda homogénea, de poder adquisitivo a la fecha de cierre del ejercicio, para ello se ha seguido el método establecido por la R.T. N° 6 de la F.A.C.P.C.E., aplicando el Índice precios que establece la Res JG 539 aprobada por el CPCERN por Res 398 modificada por la Res J.G. 553 aprobada por la Res 407 del CPCERN.


Además el organismo de contralor (INAES) publicó la Resolución 419/19, mediante la cual determina que los estados contables de cooperativas y mutuales que cierren a partir del 31 de marzo de 2019 inclusive, deberán presentarse expresados en moneda constante u homogénea. Para ello, se deberá aplicar la metodología de reexpresión establecida en la Resolución Técnica N° 6, de acuerdo con las normas para su aplicación previstas en la Resolución N° 539/18 de la Junta de Gobierno de la Federación Argentina de Consejos Profesionales de Ciencias Económicas y a las disposiciones de la mencionada resolución y del Anexo I que la integra.



ALEJANDRO POZAS
Tesorero
CEB Ltda.


LUIS BARRALES
Secretario
CEB Ltda.


CARLOS ARISTEGUI
Presidente
CEB Ltda.


José Pincheira
Comision Fiscalizadora
CEB Ltda.


María de los A. Dalseggio
Comisión Fiscalizadora
CEB Ltda.

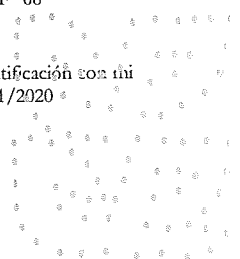

Vilma V.T. Colla

Contador Público (U.N.S.)

C.P.C.E.R.N. T° VII F° 68

AUDITOR

Firmado al solo efecto de su identificación con mi
informe de fecha 02/11/2020




María de los A. Dalseggio
Comisión Fiscalizadora
CEB Ltda.

COOPERATIVA DE ELECTRICIDAD DE SAN CARLOS DE BARILOCHE LTDA.

Domicilio Legal: Vice Alte. O'Connor 730 - 8400 - S.C. de Bariloche - R.N.

Actividad Principal: Provisión de Energía Eléctrica y otros Servicios Comunitarios

Matrícula N° 3.541

Ejercicio Económico N° 62 finalizado el 30 de Junio de 2020 Comparativo con el Ejercicio Anterior

Expresado en Moneda Homogénea

NOTAS A LOS ESTADOS CONTABLES (Cont.)

b) Bases de Preparación de los Estados Contables

Los Estados Contables están expresados en moneda homogénea tal lo dispuesto por Resolución N° 419/19 del I.N.A.E.S.

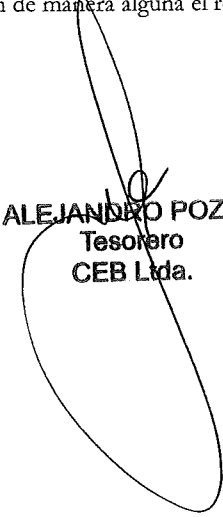
También se consideraron las Normas Contables vigentes contenidas en la Resoluciones Técnicas N° 16, 17, 18, 19, 21 y 24 de la Federación Argentina de Consejos Profesionales de Ciencias Económicas (F.A.C.P.C.E.), aprobadas por el Consejo Profesional de Ciencias Económicas de la Provincia de Río Negro (C.P.C.E.R.N.) mediante las Resoluciones N° 190, 195, 207 y 259.

El ente optó por exponer en una misma línea los "Resultados Financieros y por Tenencia (incluyendo Resultados por Exposición al Cambio en el Poder Adquisitivo de la Moneda-RECPAM) en el estado de Resultados, de acuerdo a las sección IV.B9 de la RT N° 6

La no apertura de los resultados financieros y por tenencia (incluido el RECPAM) genera la imposibilidad de determinar las magnitudes reales de los diferentes componentes de los resultados financieros y por tenencia, ni tampoco las magnitudes nominales ajustadas por inflación de los mismos y el efecto del RECPAM sobre dichos resultados. Esta limitación también impide la determinación de ciertas ratios financieros, tales como el rendimiento de los activos financieros, el costo de endeudamiento, el efecto palanca, etc.

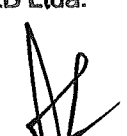
c) Criterios de Exposición


En cuanto a la exposición de los Estados Contables, se dio cumplimiento a las normas generales de exposición establecidas en RT 8, 9, 19 y 21 de F.A.C.P.C.E, aprobadas por Resoluciones 136, 195 y 207 del C.P.C.E.R.N. También se aplicó en aspectos particulares de exposición contable establecida por la Resolución Técnica N° 24 de la F.A.C.P.C.E. adoptadas por C.P.C.E.R.N. mediante Resolución N° 259 y además se ha seguido lo normado en la Resolución del I.N.A.E.S N° 247/09 con las adecuaciones que resultan necesarias en función de las particularidades de la Organización, las que no afectan de manera alguna el resultado del ejercicio.



ALEJANDRO POZAS
Tesorero
CEB Ltda.

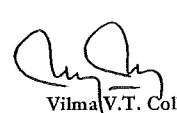

LUIS BARRALES
Secretario
CEB Ltda.


CARLOS ARISTEGUI
Presidente
CEB Ltda.


José Pincheira
Comisión Fiscalizadora
CEB Ltda.



María de los A. Dalceggio
Comisión Fiscalizadora
CEB Ltda.


Graciano Mardones
Comisión Fiscalizadora
CEB Ltda.


Vilma V.T. Colla
Contador Público (U.N.S.)
C.P.C.E.R.N. T° VII F° 68

AUDITOR

Firmado al solo efecto de su
identificación con mi informe de fecha
02/11/2020



COOPERATIVA DE ELECTRICIDAD DE SAN CARLOS DE BARILOCHE LTDA.
Domicilio Legal: Vice Alte. O'Connor 730 - 8400 - S.C. de Bariloche - R.N.
Actividad Principal: Provisión de Energía Eléctrica y otros Servicios Comunitarios
Matrícula N° 3.541
Ejercicio Económico N° 62 finalizado el 30 de Junio de 2020 Comparativo con el Ejercicio Anterior
Expresado en Moneda Homogénea

NOTAS A LOS ESTADOS CONTABLES (Cont.)

d) Criterios de Valuación

Los Estados Contables han sido preparados en moneda homogénea reconociendo los efectos de la inflación establecida por Resolución Técnica N° 6 de F.A.C.P.C.E. aplicando RT 39 e Interpretación 8 de F.A.C.P.C.E. según Resolución 340 del C.P.C.E.R.N.. Los Estados Contables fueron ajustados por Inflación en base a la metodología de ajuste de las resoluciones de JG FACPCE N° 539/18 y 553/19 aprobadas por el C.P.C.E.R.N. por las Resoluciones N° 398 y 407.

d.1) Caja y Bancos

Se encuentran a su valor nominal. La moneda extranjera fue convertida a moneda argentina según tipo de cambio a la fecha de cierre del ejercicio.

d.2) Créditos y Deudas:

Los provenientes de las operaciones de compras y ventas de bienes y servicios han sido valuados a su valor nominal, como así también el resto de los créditos y deudas, con la incorporación de los intereses devengados a la fecha de cierre del ejercicio.

d.3) Bienes de Cambio:

Están valuados al costo de reposición al cierre del ejercicio y sus montos no superan el valor recuperable.

d.4) Bienes de Uso:


Los Bienes de Uso se encuentran reexpresados a valores de fecha de cierre, menos las correspondientes amortizaciones acumuladas. La amortización de los bienes es calculada por el método de línea recta, en base a su vida útil, aplicando tasas anuales suficientes para extinguir valores al final de la vida útil estimada. El valor de los bienes no excede, en su conjunto, su valor recuperable.


d. 5) Inversiones


En este rubro se incluyen Cuotas Sociales de Intercoop, Cuotas sociales de Residencias Cooperativas de Turismo Ltda., a sus respectivos valores de costo y las inversiones en Acciones de Sociedades Controladas valuadas a su Valor Patrimonial Proporcional


ALEJANDRO POZAS
Tesorero
CEB Ltda.



LUIS BARRALES
Secretario
CEB Ltda.


CARLOS ARISTEGUI
Presidente
CEB Ltda.


Horacio Mardones
Comisión Fiscalizadora
CEB Ltda.


María de los A. Dalceggio
Comisión Fiscalizadora
CEB Ltda.


José Pincheira
Comisión Fiscalizadora
CEB Ltda.


Vilma V.T. Colla
Contador Público (U.N.S.)
C.P.C.E.R.N. T° VII F° 68
AUDITOR
Firmado al solo efecto de su
identificación con mi informe de fecha
02/11/2020



COOPERATIVA DE ELECTRICIDAD DE SAN CARLOS DE BARILOCHE LTDA.

Domicilio Legal: Vice Alte. O'Connor 730 - 8400 - S.C.de Bariloche - R.N.

Actividad Principal: Provisión de Energía Eléctrica y Otros Servicios Comunitarios

Matrícula N° 3.541

Ejercicio Económico N° 62 finalizado el 30 de Junio de 2020, Comparativo con el Ejercicio Anterior

Expresado en Moneda Homogenea

NOTAS A LOS ESTADOS CONTABLES (Cont.)

	30/06/2020	30/06/2019
	\$	\$
NOTA 2: Caja y Bancos		
Caja	262.654,14	254.544,72
Valores a Depositar	-	2.492.441,60
Bancos Cuentas Corrientes	241.561.658,17	187.598.288,69
Bancos Cajas de Ahorro	3.069.366,50	5.458.899,89
Caja Moneda Extranjera (cotización US\$ a \$ 68,50)	511.352,50	442.263,04
Bancos Caja de Ahorro Moneda Extranjera	27.504.983,79	102.913,70
Cotización Moneda Extranjera: US\$ a \$ 68,50		
	272.910.015,10	196.349.351,64

NOTA 3: Inversiones

Activo Corriente

Plazo Fijo Moneda Nacional

Activo no Corriente

Cuotas Sociales de Intercoop Ltda.

Cuotas Sociales de Resid.Coop de Turismo Ltda.

Federación Coop. Telecomunicaciones Ltda

Federación Coop. Serv. Públicos Neuquén Ltda

Forestar Bariloche S.A.

Saneamiento Urbano Bariloche SA

Ingeniería y Servicios Bariloche S.A.

Emprendimientos Patagónicos S.A.

NOTA 4: Creditos

Activo Corriente

Por Venta a Asociados

Socios Consumidores

Cuotas Sociales Financiadas

Socios Consumidor M.S.C.B.

Por Servicios a Sociedades Vinculadas

Financiación Obras por Servicios

SICEI a Cobrar

Subsidio EPRE

Secretaría Estado Energía Nacional

Subsidio Usuarios Electro

Previsión Ds. Incobrables (ANEXO II)

NOTA 5: Creditos Fiscales

Activo Corriente

AFIP - ADUANA Sdos a Favor

AFIP - Imp. Crédito/Débito Computable

AFIP - Anticipos Fdo Educ. Coop.

AFIP - IVA Saldo Fiscal

NOTA 6: Otros Creditos

Activo Corriente

Otros Créditos

Adelantos al Personal

Anticipos a Rendir

Grupo Telecom

Deudores Varios

Angostura Video Cable

Municipalidad S.C. de Bariloche

Contribución Infraestructura

Fideicomiso Infraestructura

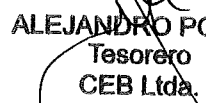
Credicoop Ministerio Desarrollo Social Cta Cte


Fatlyf Licencias Sindicales

INAES Programa Ing. Soc con trabajo


Credicoop INAES Cta Cte



Horacio Mardones
Comisión Fiscalizadora
CEB Ltda.



ALEJANDRO POZAS
Tesorero
CEB Ltda.


María de los A. Dalceggio
Comisión Fiscalizadora
CEB Ltda.


LUIS BARRALES
Secretario
CEB Ltda.


José Pincheira
Comisión Fiscalizadora
CEB Ltda.


CARLOS ARISTEGUI
Presidente
CEB Ltda.


Vilma V.T. Colla
Contador Público (U.N.S.)
C.P.C.E.R.N. T° VII F° 68
AUDITOR

COOPERATIVA DE ELECTRICIDAD DE SAN CARLOS DE BARILOCHE LTDA.
 Domicilio Legal: Vice Alte. O'Connor 730 - 8400 - S.C.de Bariloche - R.N.
 Actividad Principal: Provisión de Energía Eléctrica y Otros Servicios Comunitarios
 Matrícula N° 3.541
 Ejercicio Económico N° 62 finalizado el 30 de Junio de 2020, Comparativo con el Ejercicio Anterior
 Expresado en Moneda Homogenea

NOTAS A LOS ESTADOS CONTABLES (Cont.)

	30/06/2020	30/06/2019
	\$	\$
Activo no Corriente		
	10.014.032,03	11.940.272,87
Emprendimientos Patagónicos S.A.	992.090,94	1.070.984,10
Forestar Bariloche S.A.	2.616.362,78	2.078.003,23
Saneamiento Urbano Bariloche SA	1.896.340,34	2.533.992,61
Ingeniería y Servicios Bariloche S.A.	708.971,82	757.616,83
Axon S.A.	1.635.308,21	2.330.331,31
Mutuo a Sociedades Vinculadas	1.987.781,67	2.837.732,25
Depósitos en Garantía	177.176,27	331.612,54

NOTA 7: Bienes de Cambio

Los principales rubros fueron valuados a su costo de reposición según lo establece la R.T. N° 17 Punto 4.1 inc. e) cuya obtención respeta las consideraciones del Pto 4.3.3 de la misma norma profesional, no superando los grupos homogéneos de Activos su valor recuperable.

	155.466.723,51	160.384.492,73
Materiales Eléctricos	118.760.637,66	112.251.563,33
Anticipo a proveedores	11.796.684,21	13.244.539,60
Tecnol. y Materiales Redes Auxiliares	8.797.835,98	13.080.399,56
Transformador a Instalar	2.480.895,05	12.458.419,82
Materiales Saneamiento	10.343.354,73	6.632.787,42
Repuestos	131.929,51	188.340,92
Combustibles y Lubricantes	-	-
Servicio de Sepelio / Ataúdes	2.381.213,60	1.318.746,51
Enmienda Orgánica	-	224.274,81
Materiales Sistemas	774.172,77	985.420,76

NOTA 8: Bienes de Uso

Los bienes de Uso fueron reexpresados hasta 28-02-2003, según el procedimiento mencionado en la Nota 1.

El ente aplicó los procedimientos establecidos por RT N° 48 en el ejercicio con cierre 30-06-2018, que consistió en remedir los bienes aplicando sobre ellos el Factor de corrección (art 283 Ley 27430). A partir del ejercicio cerrado 30-06-2019 se aplicó la norma referida en Nota 1

Los Bienes de Uso tal lo indicado en la Nota 1.d.4) se encuentran reexpresados a valores de fecha de cierre, menos las correspondientes amortizaciones acumuladas. La amortización de los bienes es calculada por el método de línea recta, en base a su vida útil, aplicando tasas anuales suficientes para extinguir valores al final de la vida útil estimada. El valor de los bienes no excede, en su conjunto, su valor recuperable

ALEJANDRO POZAS
 Tesorero
 CEB Ltda.

LUIS BARRALES
 Secretario
 CEB Ltda.

CARLOS ARISTEGUI
 Presidente
 CEB Ltda.

José Pincheira
 Comisión Fiscalizadora
 CEB Ltda.

María de los A. Dalceggio
 Comisión Fiscalizadora
 CEB Ltda.

Horacio Marcondes
 Comisión Fiscalizadora
 CEB Ltda.

Vilma V.T. Colla
 Contador Público (U.N.S.)
 C.P.C.E.R.N. T° VII F° 68

AUDITOR

Firmado al solo efecto de su identificación con mi informe de fecha 02/11/2020

COOPERATIVA DE ELECTRICIDAD DE SAN CARLOS DE BARILOCHE LTDA.
 Domicilio Legal: Vice Alte. O'Connor 730 - 8400 - S.C.de Bariloche - R.N.
 Actividad Principal: Provisión de Energía Eléctrica y Otros Servicios Comunitarios
 Matrícula N° 3.541
 Ejercicio Económico N° 62 finalizado el 30 de Junio de 2020, Comparativo con el Ejercicio Anterior
 Expresado en Moneda Homogenea

NOTAS A LOS ESTADOS CONTABLES (Cont.)

	30/06/2020		30/06/2019
	\$	\$	\$

NOTA 9: Bienes Intangibles

Constituido por Derechos de Servidumbre para el acceso a instalaciones de la CEB y por Marcas y Patentes registrados por la CEB valuados a su costo incurrido histórico no reexpresado al cierre, atento a que no se pudo determinar su Valor de Recupero. Estos Bienes han sido amortizados según lo establecido en la RT 17 Punto 5.13.3, tomando como base de cálculo los años de protección legal.

		48.730,50	
Marcas y Patentes	54.145,00		10.349,15
Marcas y Patentes Amort. Acumulada	(5.414,50)		(10.349,15)
Derechos de Servidumbre	38.391,21		54.806,81
Derechos de Servidumbre Amort. Acumulada	(38.391,21)		(54.806,81)

NOTA 10: Deudas Comerciales

		100.957.365,56	121.417.801,52
Proveedores	92.306.882,79		108.827.457,20
Anticipos Socios Consumidores	53.615,79		76.541,23
Anticipo p/Futuros Consumos/Deudas Documenta	3.875.554,63		5.754.093,04
SICEI a Rendir	2.315.731,99		1.462.688,77
SICEI a Pagar	2.400.580,36		2.586.732,29
Obligaciones a Pagar	5.000,00		7.137,94
Provisión Costos Abastecimiento	-		2.703.151,05

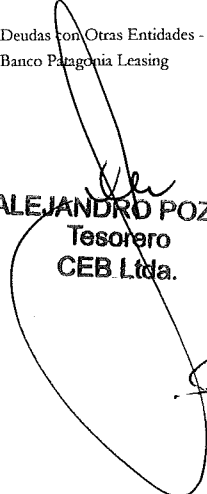
NOTA 11: Deudas Financieras

Pasivo Corriente

		34.456.436,88	39.716.613,71
Deudas con Otras Entidades - INAES	932.351,00		
Libranzas a Pagar	33.348.419,43		38.599.777,30
Entidades Financieras Leasing	175.666,45		1.116.836,41


Pasivo No Corriente


		5.440.311,26	323.116,08
Deudas con Otras Entidades - INAES	5.378.333,93		
Banco Patagonia Leasing	61.977,33		323.116,08



ALEJANDRO POZAS
 Tesorero
 CEB Ltda.



LUIS BARRALES
 Secretario
 CEB Ltda.


CARLOS ARISTEGUI
 Presidente
 CEB Ltda.


José Pincheira
 Comisión Fiscalizadora
 CEB Ltda.


Horacio Mardones
 Comisión Fiscalizadora
 CEB Ltda.


María de los A. Dalceggio
 Comisión Fiscalizadora
 CEB Ltda.


Vilma V.T. Colla
 Contador Público (U.N.S.)
 C.P.C.E.R.N. T° VII F° 68
 AUDITOR

Firmado al solo efecto de su identificación con mi informe de fecha
 02/11/2020

COOPERATIVA DE ELECTRICIDAD DE SAN CARLOS DE BARILOCHE LTDA.
 Domicilio Legal: Vice Alte. O'Connor 730 - 8400 - S.C.de Bariloche - R.N.
 Actividad Principal: Provisión de Energía Eléctrica y Otros Servicios Comunitarios
 Matrícula N° 3.541
 Ejercicio Económico N° 62 finalizado el 30 de Junio de 2020, Comparativo con el Ejercicio Anterior
 Expresado en Moneda Homogenea

NOTAS A LOS ESTADOS CONTABLES (Cont.)

	30/06/2020	30/06/2019
	\$	\$
NOTA 12: Deudas Sociales y Previsionales		
<u>Pasivo Corriente</u>		
Cargas Sociales a Pagar	26.584.821,22	27.074.739,90
Sueldos a Pagar	48.091.953,42	50.815.204,63
Provisión BAE	34.123.520,00	30.206.809,11
Provisión Vacaciones	220.643,00	314.987,19
Embargos sobre Remuneraciones	392.873,28	285.621,00
Convenio FENTOS	301.015,28	281.473,11
Convenio FACE - FATLYF	4.672.428,05	13.077.416,40
DGI - Plan de Pagos Previsional	17.469.568,85	
	131.856.823,10	122.056.251,34
NOTA 13: Deudas Fiscales		
DGI - Impuesto al Valor Agregado	4.214.279,36	356.449,65
DGI - IVA Debito Fiscal	106.641,55	
DGI - Retenciones a Depositatar	4.444.764,22	4.669.690,22
DGI - Percepciones a Depositatar	655.165,25	901.673,68
DGR - Retenciones Impuesto de Sellos	1.102,94	16.530,45
Tasa de Fiscalización EPRE	21.422.278,00	8.660.014,11
Tasa Municipal	77.029.568,83	53.734.427,17
DGI - Fdo Educ. Coop.	468.242,37	668.456,95
DGI - Plan de Pagos Impositivo	46.097.304,76	-
	154.439.347,28	69.007.242,23
NOTA 14: Otras Deudas		
SIMBOV	8.665.902,52	4.919.317,03
Acreedores Varios	3.600.088,28	3.619.284,86
Angostura V.C. S.A.	23.365.504,55	2.192.752,06
Gastos del Ejercicio Vencido	69.902.368,85	97.072.625,11
Régimen Social de Saneamiento - Ley 3928	27.764.686,43	23.214.921,59
Aportes a Integrar	99.099,11	141.472,65
Depósitos en garantía	55.023,30	78.550,57
Credicoop INAES Cta Cte	-	381,75
Fondo Mejora y Expansión	-	12.810.828,10
Programa Ing. Soc. trabajo Pendiente de Aprobación	-	4.371.266,84
Programa Ing. Soc. trabajo a Rendir	-	(4.371.266,84)
Ministerio Desarrollo Social	-	15.930,38
Derechos de Uso Cobrados Adelantado AMX	835.785,00	1.193.156,21
	134.288.458,04	145.259.220,31
<u>Pasivo No Corriente</u>		
Derechos de Uso Cobrados Adelantado AMX	3.343.140,00	5.965.781,06

ALEJANDRO POZAS
 Tesorero
 CEB Ltda.

LUIS BARRALES
 Secretario
 CEB Ltda.

CARLOS ARISTEGUI
 Presidente
 CEB Ltda.

José Pincheira
 Comisión Fiscalizadora
 CEB Ltda.

María de los A. Dalceggio
 Comisión Fiscalizadora
 CEB Ltda.

Hidacio Ardones
 Comisión Fiscalizadora
 CEB Ltda.

Vilma V.T. Colla
 Contador Público (U.N.S.)
 C.P.C.E.R.N. T° VII F° 68

AUDITOR
 Firmado al solo efecto de su identificación con el
 informe de fecha 02/11/2020

COOPERATIVA DE ELECTRICIDAD DE SAN CARLOS DE BARILOCHE LTDA.
 Domicilio Legal: Vice Alte. O'Connor 730 - 8400 - S.C.de Bariloche - R.N.
 Actividad Principal: Provisión de Energía Eléctrica y Otros Servicios Comunitarios
 Matrícula N° 3.541
 Ejercicio Económico N° 62 finalizado el 30 de Junio de 2020, Comparativo con el Ejercicio Anterior
 Expresado en Moneda Homogenea

NOTAS A LOS ESTADOS CONTABLES (Cont.)

30/06/2020

30/06/2019

NOTA 15: Previsiones

		55.633.229,82		39.310.167,27
Previsión Reclamos Judiciales	44.833.229,82		23.892.222,37	
Previsión Multas Energia	10.800.000,00		15.417.944,90	

NOTA 16: Inversiones


		14.198.886,73		14.924.899,70
Saneamiento Urbano Bche S.A.	13.633.954,75		14.119.842,71	
Axon S.A.	564.931,98		805.056,99	

NOTA 17: Activos con Disponibilidad Restringida

En cumplimiento de Resolución Técnica N° 18 de la F.A.C.P.C.E. se detallan a continuación

DETALLE DE ACTIVOS CON DISPONIBILIDAD RESTRINGIDA


Acreeedor	Destino del Crédito	Saldo Adeudado	Activos Afectados	Fecha de Constitución	Gravamen
INAES	Préstamo finalización Sede	6.310.684,93	Lote Terreno y Edificio sede Social 19-2-E-107-10D	18/06/2019	Hipoteca 1° grado
PATAGONIA	LEASING	209.864,75	Camión Iveco Daily 70C16 c/Hidrogrúa AA561XA	27/09/2016	Leasing
		9.259,68	Renault Kangoo PH3 Confort 1,6 2P AA658BH	27/09/2016	Leasing
		9.259,68	Renault Kangoo PH3 Confort 1,6 2P AA658BI	27/09/2016	Leasing
		9.259,67	Renault Kangoo PH3 Confort 1,6 2P AA658BJ	27/09/2016	Leasing
TRIBUNALES	JUICIOS		Renault Kangoo RL Express Gris DPU 524		Embargo Preventivo
			Scania 220 P94 GA 4x2 NZ Grúa DAL 168		Embargo Preventivo
			Toyota Hilux 4x4 DC DX 2,4 TDI 6 M/T AC977FH		Embargo Preventivo
			Ford LN 8000 Vactor BDS 241		Embargo Preventivo
			Toyota Hilux 4x2 DC DX 2,5 TD KIT 441		Embargo Preventivo
			Volkswagen Saverio 1,9 SD IMB 335		Embargo Preventivo
			Renault Kangoo PH3 Confort 1,6 PNE 189		Embargo Preventivo
			Renault Kangoo 2 Confort 1,5 D EX 1PLC LNF 799		Embargo Preventivo
			Renault Kangoo 2 Confort 1,5 D EX 1PLC KNS 378		Embargo Preventivo
			Ford 4000 D 4x4 c/Hidrogrúa IBN 975		Embargo Preventivo
			Ford Ranger DC 4x4 XL Plus 3,0 L D IMB 327		Embargo Preventivo
			Mitsubishi L-200 2,5 Diesel DC COO 964		Embargo Preventivo
			Ford 4000 D 4x4 c/Hidrogrúa PM8024-AB696TK		Embargo Preventivo
			Toyota Hilux 4x4 DC DX 2,4 TDI 6 M/T AC730KH		Embargo Preventivo
			Toyota Hilux 4x4 CD CR C/AB 3,0 TDI - LBX250		Embargo Preventivo
			Ford Cargo 1723/43 4x2 C/portavolquete - AD227UA		Embargo Preventivo
			Toyota Hilux 4x2 CS 2,4 DX TDI - AD619DF		Embargo Preventivo
			Lote Terreno Puerto Moreno Av. Bustillo Km. 10 19-2A-0001-03-A-000		Embargo Preventivo


 Horacio Mardones
 Comisión Fiscalizadora
 CEB Ltda.



 ALEJANDRO POZAS
 Tesorero
 CEB Ltda.


 María de los A. Dalceggio
 Comisión Fiscalizadora
 CEB Ltda.


 LUIS BARRALES
 Secretario
 CEB Ltda.


 José Pincheira
 Comisión Fiscalizadora
 CEB Ltda.


 CARLOS ARISTEGUI
 Presidente
 CEB Ltda.


 Vilma W.T. Colla
 Contador Público (U.N.S.)
 C.P.C.E.R.N. T° VII F° 69
 AUDITOR
 Firmado al solo efecto de su identificación con mi
 informe de fecha 02/11/2020

COOPERATIVA DE ELECTRICIDAD DE SAN CARLOS DE BARILOCHE LTDA.
Domicilio Legal: Vice Alte. O'Connor 730 - 8400 - S.C. de Bariloche - R.N.
Actividad Principal: Provisión de Energía Eléctrica y otros Servicios Comunitarios
Matrícula N° 3.541
Ejercicio Económico N° 62 finalizado el 30 de Junio de 2020 Comparativo con el Ejercicio Anterior
Expresado en Moneda Homogénea

NOTAS A LOS ESTADOS CONTABLES (Cont.)

NOTA 18: Servicio de Saneamiento

Como consecuencia del "CONTRATO PARA LA CONCESIÓN DEL SERVICIO PÚBLICO DE DESAGÜES CLOACALES EN LA CIUDAD DE SAN CARLOS DE BARILOCHE", suscripto el 3 de junio de 1994 y readecuado a la Ley Provincial de Marco Regulatorio Nro. 3.183 en fecha 07 de noviembre de 2003, entre el Departamento Provincial de Aguas y esta Cooperativa, la CEB se encarga de la colección, tratamiento, disposición, eventual reutilización y/o comercialización de desagües cloacales durante un lapso de treinta años.

Para cumplir este cometido el D.P.A. entregó a la C.E.B. una serie de equipos e instalaciones para su uso (que se encuentran adecuadamente identificados y registrados en el libro Inventario) y por su parte la C.E.B. se comprometió a realizar obras tanto de infraestructura de colectoras troncales como principalmente la planta depuradora, que se encuentra actualmente en funcionamiento.

Dentro del Anexo de Bienes de Uso, se encuentran identificados bajo el rubro Saneamiento los mencionados bienes, pasando a poder de la concedente una vez finalizada la misma y amortizándose en un lapso nunca superior al tiempo restante de concesión.

Las amortizaciones de dichas inversiones se reflejan dentro del Estado Seccional de Resultados Operativos. Conteste con esa definición estatal la CEB ha presentado sus revisiones tarifarias (Ordinaria y Extraordinaria), por lo cual el resultado operativo neto de las amortizaciones es equilibrado y cumple con las directivas del Ente Regulador (DPA) respecto de tarifas retributivas solo de los costos de operación y mantenimiento e inversiones menores del Concesionario. Cabe aclarar que la tarifa no es suficiente, por ende la diferencia se encuentra subsidiada con aportes de los asociados.

NOTA 19: Sociedades Consolidadas y procedimientos de consolidación

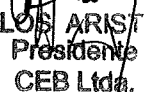
Las sociedades cuyos Estados Contables se consolidan acorde a la metodología dispuesta en la Resolución Técnica N° 4 modificada por Resolución Técnica N° 21 de la F.A.C.P.C.E. son:

- SANEAMIENTO URBANO BARILOCHE SA
- INGENIERIA Y SERVICIOS BARILOCHE S.A.
- FORESTAR BARILOCHE S.A.
- EMPRENDIMIENTOS PATAGONICOS S.A.
- AXON S.A.
- A.V.C. S.A. (control indirecto por medio de Emprendimientos Patagónicos S.A. e Ingeniería y Servicios Bariloche S.A.)

Los Estados Contables utilizados para la consolidación de las sociedades indicadas son los correspondientes al cierre de ejercicio de cada una de ellas y reúnen todos los requisitos de la referida Resolución Técnica N° 4 modificada por Resolución Técnica N° 21.


ALEJANDRO POZAS
Tesorero
CEB Ltda.


LUIS BARRALES
Secretario
CEB Ltda.



CARLOS ARISTEGUI
Presidente
CEB Ltda.



Vilma V.T. Colla

Contador Público (U.N.S.)
C.P.C.E.R.N. T° VII F° 68
AUDITOR

Firmado al solo efecto de su
identificación con mi informe de fecha
02/11/2020


Horacio Mardones
Comisión Fiscalizadora
CEB Ltda.


José Pincheira
Comisión Fiscalizadora
CEB Ltda.


María de los A. Dalceggio
Comisión Fiscalizadora
CEB Ltda.

COOPERATIVA DE ELECTRICIDAD DE SAN CARLOS DE BARILOCHE LTDA.
 Domicilio Legal: Vice Alte. O'Connor 730 - 8400 - S.C. de Bariloche - R.N.
 Actividad Principal: Provisión de Energía Eléctrica y otros Servicios Comunitarios
 Matrícula N° 3.541
 Ejercicio Económico N° 62 finalizado el 30 de Junio de 2020 Comparativo con el Ejercicio Anterior
 Expresado en Moneda Homogénea

NOTAS A LOS ESTADOS CONTABLES (Cont.)

NOTA 19: Sociedades Consolidadas y procedimientos de consolidación (Cont.)

En el caso particular de Emprendimientos Patagónicos S.A., los datos tomados para la consolidación provienen de Estados Contables Especiales al 30 de Junio de 2020.
 Información relativa de las Sociedades:

Sociedades	Fecha de Cierre	Porcentaje de Votos directos	Porcentaje de votos totales	Cantidad de Acciones
Saneamiento Urbano Bariloche S.A.	30/04/20	99.99	100.00	199.999
Ingeniería y Servicios Bariloche S.A.	31/05/20	99.98	100.00	4.999
Forestar Bariloche S.A.	30/04/20	99.95	100.00	1.999
Emprendimientos Patagónicos S.A.	30/06/20	99.00	100.00	198
Axon S.A.	31/05/20	34.00	100.00	340
AVC S.A.	31/05/20	---	100.00	501

ESTADOS CONTABLES CONSOLIDADOS AL 30 DE JUNIO DE 2020
 ESTADO DE SITUACIÓN PATRIMONIAL

ACTIVO	\$	\$	PASIVO	\$	\$
ACTIVO CORRIENTE	30/06/2020	30/06/2019	PASIVO CORRIENTE	30/06/2020	30/06/2019
CAJA Y BANCOS	281.634.963,33	207.338.643,09	DEUDAS COMERCIALES	142.958.424,45	177.066.668,98
CREDITOS	454.217.942,68	442.822.199,12	DEUDAS FINANCIERAS	45.080.895,83	39.718.185,28
OTROS CREDITOS	49.880.107,42	118.543.301,71	DEUDAS FISCALES	167.079.529,54	77.440.673,62
BIENES DE CAMBIO	155.466.723,51	160.384.492,71	DEUDAS SOC. Y PREVIS.	103.004.125,91	95.964.798,26
OTROS ACTIVOS	60.979.710,86		OTRAS DEUDAS	111.187.962,36	143.397.788,78
			PROVISIONES	43.758.152,42	60.925.137,33
			PREVISIONES	55.633.229,82	39.310.167,28
TOTAL ACTIVO CTE	1.002.179.447,80	929.088.636,63	TOTAL PASIVO CTE	668.702.320,33	633.823.419,53
ACTIVO NO CORRIENTE			PASIVO NO CORRIENTE		
CREDITOS	258.006,74	336.210,81			
INVERSIONES	2.334.083,20	3.332.107,98	DEUDAS FINANCIERAS	5.652.243,69	1.306.554,86
BIENES DE CAMBIO	61.631.063,70	67.431.095,83	OTRAS DEUDAS	3.806.956,95	6.220.885,05
BIENES DE USO	1.394.375.992,59	1.275.373.656,69			
BIENES INTAGIBLES	48.730,50				
OTROS CRÉDITOS	978.258,13	757.025,89			
			TOTAL PASIVO NO CTE	9.459.200,64	7.527.439,91
			TOTAL PASIVO	678.161.520,97	641.350.859,44
TOTAL ACT. NO CTE	1.459.626.134,86	1.347.230.097,20	TOTAL PATRIM.NETO	1.783.644.061,69	1.634.967.874,39
TOTAL ACTIVO	2.461.805.582,66	2.276.318.733,83	TOTAL P. Y PAT.NETO	2.461.805.582,66	2.276.318.733,83

LUIS BARRALES
 Secretario
 CEB Ltda.

CARLOS ARISTEGUI
 Presidente
 CEB Ltda.

ALEJANDRO POZAS
 Tesorero
 CEB Ltda.

Horacio Mardones
 Comisión Fiscalizadora
 CEB Ltda.

María de los A. Dalceggio
 Comisión Fiscalizadora
 CEB Ltda.

Vilma W.T. Colla
 Contador Público (U.N.S.)
 C.P.C.E.R.N. T° VII F° 68
 AUDITOR

Firmado al solo efecto de su
 identificación con mi informe de fecha
 02/11/2020

José Pincheira
 Comisión Fiscalizadora
 CEB Ltda.

COOPERATIVA DE ELECTRICIDAD DE SAN CARLOS DE BARILOCHE LTDA.

Domicilio Legal: Vice Alte. O'Connor 730 - 8400 - S.C.de Bariloche - R.N.

Actividad Principal: Provisión de Energía Eléctrica y Otros Servicios Comunitarios

Matrícula N° 3.541

Ejercicio Económico N° 62 finalizado el 30 de Junio de 2020, Comparativo con el Ejercicio Anterior

Expresado en Moneda Homogenea

NOTAS A LOS ESTADOS CONTABLES

NOTA 19. Sociedades Consolidadas y procedimientos de consolidación (Continuac.)


ESTADOS CONTABLES CONSOLIDADOS AL 30 DE JUNIO DE 2020

ESTADO DE RESULTADOS		
	30/06/2020	30/06/2019
	\$	\$
Ingresos Operativos	2.613.690.915,23	2.154.692.322,64
Costos Directos Operativos	(1.903.119.071,01)	(1.894.443.856,58)
Subtotal	710.571.844,22	260.248.466,06
Gastos Administración	(340.883.045,89)	(347.727.023,20)
Gastos Comercialización	(381.337.796,66)	(258.827.626,25)
Resultado Neto Operativo	(11.648.998,33)	(346.306.183,39)
Ingresos no Operativos	110.658.785,51	46.310.594,12
Egresos no Operativos	(1.989.595,99)	(9.623.454,16)
Resultados Financieros y por Tenencia	(146.266.835,22)	(130.375.008,25)
Otros Ingresos no Operativos	22.290.130,95	59.546.288,00
Resultados por Tenencia Bs de Cambio	14.616.396,35	51.441.679,60
Impuesto a las Ganancias		(1.243.146,79)
Pérdida del Ejercicio	(12.340.116,73)	(330.249.230,87)



ALEJANDRO POZAS
Tesorero
CEB Ltda.



LUIS BARRALES
Secretario
CEB Ltda.


CARLOS ARISTEGUI
Presidente
CEB Ltda.


José Pincheira
Comisión Fiscalizadora
CEB Ltda.


Hilda Maldonado
Comisión Fiscalizadora
CEB Ltda.


María de los A. Dalceggio
Comisión Fiscalizadora
CEB Ltda.


Vilma V.T. Colla
Contador Público (I.N.S.)
C.P.C.E.R.N. T° VII F° 68
AUDITOR

Firmado al solo efecto de su identificación con mi informe de fecha 02/11/2020

COOPERATIVA DE ELECTRICIDAD DE SAN CARLOS DE BARILOCHE LTDA.

Domicilio Legal: Vice Alte. O'Connor 730 - 8400 - S.C.de Bariloche - R.N.

Actividad Principal: Provisión de Energía Eléctrica y Otros Servicios Comunitarios

Matrícula N° 3.541

Ejercicio Económico N° 62 finalizado el 30 de Junio de 2020, Comparativo con el Ejercicio Anterior
Expresado en Moneda Homogénea

NOTAS A LOS ESTADOS CONTABLES

NOTA 19. Sociedades Consolidadas y procedimientos de consolidación (Continuac.)

ESTADOS CONTABLES CONSOLIDADOS AL 30 DE JUNIO DE 2020

ESTADO DE FLUJO DE EFECTIVO (Método Directo)		
	30/06/2020	30/06/2019
* Total Efectivo Disponible al Inicio del Ejercicio	207.338.643,09	219.656.225,60
Caja	255.258,51	311.623,19
Bancos	204.148.679,94	210.530.417,35
Valores	2.492.441,60	941.954,73
Mon. Extranjera	442.263,04	471.394,19
Plazo Fijo Mon. Nacional	0,00	7.400.836,14
* Total Efectivo Disponible al Cierre del Ejercicio	281.634.963,33	207.338.643,09
Caja	268.154,14	255.258,51
Bancos	280.855.456,69	204.148.679,94
Valores	-	2.492.441,60
Mon. Extranjera	511.352,50	442.263,04
* Aumento (Disminución) Neto de Efectivo del Ejercicio	74.296.320,24	(12.317.582,51)
* Causas de las variaciones de Efectivo		
* ACTIVIDADES OPERATIVAS		
Cobranzas	3.097.135.090,93	2.676.830.062,74
Otras Cobranzas	249.470.633,19	73.355.239,23
Otros Ingresos	340.913,49	106.710.501,04
Pago Energía Comprada	(1.268.109.591,66)	(1.086.310.764,92)
Pago Costos operativos	(640.177.022,40)	(532.512.002,26)
Pago Deudas Sociales y Previsionales	(715.383.154,22)	(695.271.879,98)
Pago Costos Administrativos y Comercializac	(666.555,38)	(55.478.919,34)
Pago de importes Cobrados por cuenta Terceros	(83.869.436,73)	(77.403.069,38)
Pagos Otros Pasivos	(31.366,78)	(38.167,15)
Pago Impuestos Tasas y Canones	(130.104.770,08)	(44.537.362,56)
Recpam del Efectivo y sus Equivalentes	(83.253.805,76)	(109.275.706,90)
* Flujo neto de efectivo generado por actividades operativas	425.350.934,60	256.067.930,52
* ACTIVIDADES DE INVERSION		
Pago por compra Bs. Uso e Inversiones	(356.719.115,25)	(258.343.909,06)
Flujo neto de efectivo utilizado por actividades de Inversión	(356.719.115,25)	(258.343.909,06)
* ACTIVIDADES DE FINANCIACION		
Ingresos por Préstamos y Financiación	8.062.523,87	(4.970.786,45)
Pago de Prestamos Bancarios y Financieros	(2.398.022,98)	(5.070.817,52)
Aportes/Dev. Sociedades Grupo	-	-
Flujo neto de efectivo generado por (utilizado en) actividades de Financiación	5.664.500,89	(10.041.603,97)
* Aumento/(Disminución) Neto de Efectivo del Ejercicio	74.296.320,24	(12.317.582,51)

ALEJANDRO POZAS
Tesorero
CEB Ltda.

LUIS BARRALES
Secretario
CEB Ltda.

CARLOS ARISTEGUI
Presidente
CEB Ltda.

José Pincheira
Comision Fiscalizadora
CEB Ltda.

María de los A. Dalceggio
Comision Fiscalizadora
CEB Ltda.

Mónica Mardones
Comision Fiscalizadora
CEB Ltda.

Vilma V.T. Colla
Contador Público (U.N.S.)
C.P.C.E.R.N. T° VII F° 68
AUDITOR

Firmado al solo efecto de su identificación
con mi informe de fecha 02/11/2020

COOPERATIVA DE ELECTRICIDAD DE SAN CARLOS DE BARILOCHE LTDA.

Domicilio Legal: Vice Alte. O'Connor 730 - 8400 - S.C. de Bariloche - R.N.

Actividad Principal: Provisión de Energía Eléctrica y otros Servicios Comunitarios

Matrícula N° 3.541

Ejercicio Económico N° 62 finalizado el 30 de Junio de 2020 Comparativo con el Ejercicio Anterior

Expresado en Moneda Homogénea

NOTAS A LOS ESTADOS CONTABLES (Cont.)

NOTA 20. Contingencias Judiciales

Las distintas acciones judiciales de la cual es objeto la CEB Ltda (véase Memoria Causas Judiciales) han sido afrontadas en su defensa por el Servicio Legal con la firme convicción de que en la gran mayoría estas residen fundamentos suficientes para asignar razón jurídica a la empresa. Sin perjuicio de ello, del análisis jurisprudencial aplicable surgen algunos factores de riesgo que haría ineficaces las tácticas defensivas; asimismo se han considerado acciones prácticas sobre las otras temáticas judicializadas con el fin de ser conciliadas con el solo objeto de disminuir el riesgo tribunalicio o bajar los niveles de conflicto (muchas veces injustamente planteados).

Esta visión renovada de las Contingencias Judiciales busca preservar el proceso de toma de decisiones, no anticipando el posicionamiento empresarial, ni condicionando la estrategia negociadora.

En base a lo expuesto resulta razonable, luego de la opinión del Servicio Legal, formular una previsión global, innominada con fundamentos estratégicos.


NOTA 21. Detalle del Capital Cooperativo

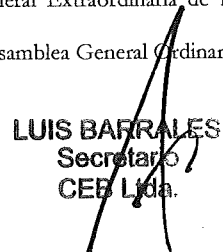
Fecha	Saldo al inicio	Suscripciones	Devoluciones	Saldo al cierre
30-06-2016	17.192.473,68	141.198,52	--	17.333.672,20
30-06-2017	17.333.672,20	215.938,29	--	17.549.610,49
30-06-2018	17.549.610,49	216.036,03	--	17.765.646,52
30-06-2019	17.765.646,52	269.091,93	--	18.034.738,45
30-06-2020	18.034.738,45	801.658,00	--	18.836.396,45


NOTA 22. Contribución


Corresponde al monto anual de la Contribución Especial Sostentamiento aprobada por Asamblea General Extraordinaria de fecha 30/06/2006 y Contribución para Infraestructura aprobada por Asamblea General Extraordinaria de fecha 28/03/2008, 23/04/2010 y por Asamblea General Extraordinaria de fecha 22/02/2012 respectivamente, para financiar Obras y Proyectos específicos del Área de Energía eléctrica y Asamblea General Extraordinaria de fecha 28/06/2013 Contribución beneficio cero.


Fideicomiso Infraestructura aprobado por Asamblea General Ordinaria de fecha 18/12/2017



ALEJANDRO POZAS
Tesorero
CEB Ltda.

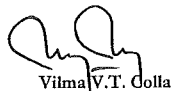

LUIS BARRALES
Secretario
CEB Ltda.


CARLOS ARISTEGUI
Presidente
CEB Ltda.



Jose Pacheco
Comision Fiscalizadora
CEB Ltda.


Maria de los A. Dalceggio
Comisión Fiscalizadora
CEB Ltda.


Horacio Mercones
Comisión Fiscalizadora
CEB Ltda.


Vitma V.T. Colla
Contador Público (U.N.S.)
C.P.C.E.R.N. T° VII F° 68
AUDITOR

Firmado al solo efecto de su
identificación con mi informe de fecha
02/11/2020



COOPERATIVA DE ELECTRICIDAD DE SAN CARLOS DE BARILOCHE LTDA.

Domicilio Legal: Vice Alte. O'Connor 730 - 8400 - S.C. de Bariloche - R.N.

Actividad Principal: Provisión de Energía Eléctrica y otros Servicios Comunitarios

Matrícula N° 3.541

Ejercicio Económico N° 62 finalizado el 30 de Junio de 2020 Comparativo con el Ejercicio Anterior

Expresado en Moneda Homogénea

Nota 23.

En diciembre de 2019 se dio a conocer la aparición en China de un nuevo coronavirus SARS-CoV-2 (conocido como "COVID-19"), que con posterioridad al 31 de diciembre de 2019 se expandió prácticamente en todo el mundo. El 11 de marzo de 2020 la OMS declaró al brote de COVID-19 como una pandemia. Esta situación de emergencia y las medidas adoptadas en los distintos países para hacerle frente han afectado significativamente la actividad económica internacional con impactos diversos en cada país afectado y sectores de negocio.

A la fecha del cierre de estos Estados Contables la entidad estima que esta situación tendrá un impacto adverso y significativo sobre las operaciones de la Cooperativa. La evolución futura del COVID-19 es muy incierta y no puede predecirse, al igual que las medidas necesarias para contenerlo o tratar su impacto, y, por lo tanto, los resultados, desarrollos y decisiones comerciales reales pueden diferir de los presupuestos proyectados por los administradores.

La demanda de los servicios prestados por la Cooperativa principalmente en el rubro Energía se vio afectada negativamente no solo en cuanto a un menor consumo sino además que la interrupción de la cadena de pagos afectó la liquidez de corto plazo.


Se hace constar que aún cuando estos hechos puedan afectar más o menos significativamente las actividades de la Cooperativa no pondrán en riesgo el concepto de Empresa en Marcha de la misma.




ALEJANDRO POZAS
Tesorero
CEB Ltda.




LUIS BARRALES
Secretario
CEB Ltda.




CARLOS ARISTEGUI
Presidente
CEB Ltda.




José Fincheira
Comisión Fiscalizadora
CEB Ltda.



María de los A. Dalceggio
Comisión Fiscalizadora
CEB Ltda.



Asraido Mardones
Comisión Fiscalizadora
CEB Ltda.



Vilma V.T. Colla

Contador Público (U.N.S.)

C.P.C.E.R.N. T° VII F° 68

AUDITOR

Firmado al solo efecto de su
identificación con mi informe de fecha
02/11/2020

COOPERATIVA DE ELECTRICIDAD DE SAN CARLOS DE BARILOCHE LTDA.

Domicilio Legal: Vice Alte. O Connor 730 - 8400 - S.C.de Bariloche - R.N.

Actividad Principal: Provisión de Energía Eléctrica y Otros Servicios Comunitarios


Matrícula N° 3.541

Ejercicio Económico N° 62 finalizado el 30 de Junio de 2020, Comparativo con el Ejercicio Anterior Expresado en Moneda Homogénea

BIENES DE USO

ANEXO I


RUBROS	VALOR AL COMIENZO DEL EJERCICIO		TRANSFERENCIA ENTRE CUENTAS	SUBTOTAL	ALTAS DEL EJERCICIO	BAJAS DEL EJERCICIO	TOTAL VALOR DE ORIGEN 30/06/2020	TOTAL VALOR DE ORIGEN AL CIERRE 30/06/2020
	VALOR INICIO	SUBTOTAL						
TERRENOS	29.497.578,30	29.497.578,30		29.497.578,30			29.497.578,30	29.497.578,30
EDIFICIOS	162.290.847,52	162.290.847,52	151.637.649,69	313.928.497,21	1.028.902,65		314.957.399,86	162.290.847,52
GENERACIÓN	164.361.303,73	164.361.303,73		164.361.303,73	77.375,14		164.333.928,59	164.361.303,73
REDES SUBTRANSMISION 33 KW	144.817.765,41	144.817.765,41		144.817.765,41	240.297,97		145.058.063,38	144.817.765,41
ESTACIONES TRANSFORMADORAS	455.783.573,06	455.783.573,06	7.656.076,73	463.439.649,79	1.603.169,55		465.042.819,34	455.783.573,06
REDES DISTRIBUCIÓN PRIMARIA	403.808.383,34	403.808.383,34	7.489.093,41	411.297.476,75	10.501.799,41		421.599.276,16	403.808.383,34
SUBESTRANSFORMADORA	262.795.978,61	262.795.978,61	2.297.533,38	265.093.511,99	1.016.892,40		266.110.404,39	262.795.978,61
REDES DISTRIBUCIÓN SECUNDARIA	464.490.887,54	464.490.887,54		464.490.887,54	474.468.980,22		938.959.867,76	464.490.887,54
ALUMBRADO PÚBLICO	174.675.682,55	174.675.682,55		174.675.682,55	27.650.651,68		202.326.334,23	174.675.682,55
MEDIDORES	172.671.475,39	172.671.475,39		172.671.475,39	8.603.739,71		181.275.215,10	172.671.475,39
MAQUINARIAS	19.922.510,72	19.922.510,72		19.922.510,72	1.355.245,83		21.277.756,55	19.922.510,72
HERRAMIENTAS E INSTRUMENTAL	41.745.626,01	41.745.626,01		41.745.626,01	6.560.931,48		48.306.557,49	41.745.626,01
MUEBLES Y ÚTILES	46.002.315,43	46.002.315,43		46.002.315,43	43.147.405,76		46.002.315,43	46.002.315,43
COMPUTADORAS	40.886.207,82	40.886.207,82		40.886.207,82	2.261.197,94		43.147.405,76	40.886.207,82
RODADOS	101.752.897,97	101.752.897,97	2.212.192,83	103.965.090,80	12.184.059,66		116.149.150,46	101.752.897,97
PLANTA DEPURADORA	349.906.914,38	349.906.914,38	203.450,13	350.110.364,51	412.939,29		350.523.303,80	349.906.914,38
PLANTA COMPOSTADO	166.837.798,22	166.837.798,22		166.837.798,22	1.320.146,75		168.157.944,97	166.837.798,22
REDES DE SANEAMIENTO	6.959.052,01	6.959.052,01	721.801,93	7.680.853,94	1.275.478,07		8.956.331,97	6.959.052,01
BOMBAS SANEAMIENTO	583.345.957,91	583.345.957,91	27.552.438,58	610.898.396,49	585.934,67		611.484.331,16	583.345.957,91
TENDIDO FIBRA OPTICA	84.303.291,15	84.303.291,15		84.303.291,15	2.509.259,44		86.812.550,59	84.303.291,15
SOFTWARE	710.004,90	710.004,90		710.004,90	343.943,74		1.053.948,64	710.004,90
CÁMARAS Y ALARMAS SEGURIDAD	1.615.534,95	1.615.534,95		1.615.534,95	327.098,74		1.942.633,69	1.615.534,95
COMUNICACIONES VHF								
Bienes Adquiridos por Leasing								
RODADOS	16.067.325,48	16.067.325,48	(2.212.192,83)	13.855.132,65			13.855.132,65	16.067.325,48
HARDWARE	3.405.955,67	3.405.955,67		3.405.955,67			3.405.955,67	3.405.955,67
Obras en curso Energía								
REMODELACIÓN USINA FREY	9.666.844,98	9.666.844,98		9.666.844,98	47.875,55		9.714.720,53	9.666.844,98
L.M.T.13 KV ESTE	20.254.403,08	20.254.403,08		20.254.403,08	5.118.753,53		25.373.156,61	20.254.403,08
SIST. TELEGESTIÓN REDES ELÉCTRICAS	8.333.763,13	8.333.763,13		8.333.763,13	24.677,17		8.358.440,30	8.333.763,13
L.M.T.132 KV CAUQUEN-ARELAUQUEN	2.436.884,77	2.436.884,77	(2.436.884,77)					2.436.884,77
CANERO INTERNO E.T. BARILOCHE	3.775.236,56	3.775.236,56	(3.775.236,56)					3.775.236,56
TRANSFORMADOR 20 MVA 33/132 KV	1.084.426,48	1.084.426,48		1.084.426,48	363.225,89		1.447.652,37	1.084.426,48
E.T. ESTE- OBRA ELECTROMECANICA Y CIVIL	4.050.960,27	4.050.960,27		4.050.960,27	26.903.630,62		30.954.590,89	4.050.960,27
SOTERRAMIENTO L.M.T. BUSTILLO KM 16	5.052.208,65	5.052.208,65	(5.052.208,65)					5.052.208,65
AL.M. 132 ET CIPRESALES SUR	6.520.496,44	6.520.496,44		6.520.496,44	405.147,43		6.925.643,87	6.520.496,44
REGULADORES TENSION LLAO LLAO	2.922.356,05	2.922.356,05	(2.922.356,05)					2.922.356,05
L.M.T. 132 KV PITBA	1.831.206,48	1.831.206,48	(1.831.206,48)					1.831.206,48
CENTRO MEDICIÓN SANEAMIENTO	466.326,91	466.326,91	(466.326,91)					466.326,91
ALMACEN USINA PECHÓN	3.891.813,81	3.891.813,81	(3.891.813,81)					3.891.813,81
REACTUALIZACIÓN E.D. SAN EDUARDO	3.530.251,83	3.530.251,83		3.530.251,83	2.895.148,80		6.425.400,63	3.530.251,83
OBRA N° 6 MSCB	727.192,77	727.192,77	(958.484,12)	(231.291,35)	247.924,56		16.633,21	727.192,77
ACTUALIZSET ARELAUQUEN RUTA	109.822,90	109.822,90		109.822,90	10.829,16		109.822,90	109.822,90
ACTUALIZSET 3 REYES					2.548.400,93		2.548.400,93	
NUEVAS L.M.T.132 KV SAL. ER. ESTE					93.536,52		93.536,52	
Obras en curso Saneamiento								
OBRAS EN EJECUCIÓN	1.472.771,02	1.472.771,02	(925.252,06)	547.518,96	51.374,17		598.893,13	1.472.771,02
Inmuebles en Construcción	124.424.521,39	124.424.521,39	(135.252.029,81)	(10.827.508,42)	10.827.508,42		0,00	124.424.521,39
EDIFICIO J. O'CONNOR 56	12.469.487,83	12.469.487,83	(12.493.806,05)	(24.318,22)	24.318,22		0,00	12.469.487,83
Obras en Curso Redes Auxiliares								
OBRAS EN EJECUCIÓN	27.552.438,58	27.552.438,58	(27.552.438,58)					27.552.438,58
Sofort en Ejecución								
SOFTWARE ENERGIA	123.929,48	123.929,48		123.929,48			123.929,48	123.929,48
Anticipo Compra Ba. de Hda	13.682.540,43	13.682.540,43		13.682.540,43	20.764.870,26		34.447.410,69	13.682.540,43
ANTICIPO CELDAS ABB S.A. ET ESTE	22.793.489,61	22.793.489,61		22.793.489,61	13.843.246,84		36.636.736,45	22.793.489,61
ANTICIPO TRAMO 20 MVA TUBOS TRANS. ELECT					175.494.414,85		175.494.414,85	
TOTALES	4.181.846.632,44	4.181.846.632,44	(0,00)	4.181.846.632,44			4.181.846.632,44	4.181.846.632,44



CARLOS ARISTEGUI

 Presidente


CEB Ltda.



LUIS BARRALES

 Secretario


CEB Ltda.



María de los A. Dalceglia

 Comision Fiscalizadora

CEB Ltda.



Hilda Maldonado

 Comision Fiscalizadora

CEB Ltda.

Ultima Vt. Colla

 Contador Publico (U.N.S.)

 C.P.C.E.R.N. T° VII F° 68

 AUDITOR

 Firmado al solo efecto de su identificación con mi informe de fecha 02/11/2020

COOPERATIVA DE ELECTRICIDAD DE SAN CARLOS DE BARILOCHE LTDA.

Domicilio Legal: Vice Alte. O'Connor 730 - 8400 - S.C.de Bariloche - R.N.

Actividad Principal: Provisión de Energía Eléctrica y Otros Servicios Comunitarios

Matrícula N° 3.541

Ejercicio Económico N° 62 finalizado el 30 de Junio de 2020, Comparativo con el Ejercicio Anterior

Expresado en Moneda Homogénea

BIENES DE USO

RUBROS	AGROTIZACIONES					BIENES DE USO		VALOR RESIDUAL AL 30/06/2020	VALOR RESIDUAL AL 30/06/2019
	ACUMULADA AL INICIO	SUBTOTAL	TRANSFERENCIA ENTRE CUENTAS	BAJAS	DEL EJERCICIO	ACUMULADAS AL CIERRE			
TERRENOS								29.497.578,30	
EDIFICIOS	106.946.941,45	106.946.941,45			1.737.112,79	108.684.054,24	206.273.345,62	55.343.206,07	
GENERACION	161.587.016,80	161.587.016,80			184.510,20	161.771.527,00	2.667.151,87	2.774.286,93	
REDES SUBTRANSMISION 33 KV	105.793.736,93	105.793.736,93			1.342.740,41	107.136.477,34	37.921.586,04	39.024.028,48	
ESTACIONES TRANSFORMADORAS	273.344.119,62	273.344.119,62			4.949.041,62	278.293.161,24	186.749.658,10	182.439.453,44	
REDES DISTRIBUCION PRIMARIA	319.837.135,16	319.837.135,16			3.826.714,61	323.663.849,77	97.935.426,39	83.971.248,18	
SUBEST TRANSFORMADORA	191.677.540,61	191.677.540,61			4.178.342,71	195.855.883,32	70.254.521,07	71.118.458,00	
REDES DISTRIBUCION SECUNDARIA	329.848.733,85	329.848.733,85			4.403.686,12	334.252.419,97	140.216.547,59	134.642.153,68	
ALUMBRADO PUBLICO	153.757.703,30	153.757.703,30			1.560.917,23	155.318.620,53	45.007.713,70	18.917.979,25	
MEDIDORES	142.498.734,21	142.498.734,21			3.181.242,69	145.679.976,90	35.595.238,20	30.172.741,17	
MAQUINARIAS	15.341.450,74	15.341.450,74			555.809,91	15.897.260,65	5.380.495,90	4.581.059,98	
HERRAMIENTAS E INSTRUMENTAL	29.992.825,08	29.992.825,08			1.429.579,88	31.422.404,96	16.884.152,53	11.752.800,93	
MUEBLES Y UTILES	37.632.884,23	37.632.884,23			7.07.465,31	38.340.349,54	8.270.824,30	8.369.431,20	
COMPUTADORAS	33.325.110,09	33.325.110,09	1.472.042,28		2.484.328,17	35.759.438,26	7.387.967,50	7.561.097,72	
PLANTA DEPURADORA	68.109.100,29	68.109.100,29			7.184.725,49	76.765.868,06	39.383.283,40	33.643.797,68	
REDES DE SANEAMIENTO	299.196.563,40	299.196.563,40			5.407.646,47	304.604.209,87	45.919.093,93	50.710.350,98	
BOMBAS SANEAMIENTO	2.710.846,97	2.710.846,97			312.956,48	3.023.803,45	4.314.734,22	3.307.543,95	
TENDIDO FIBRA OPTICA	100.987.050,63	100.987.050,63			3.735.542,25	104.722.592,88	63.914.951,70	65.850.747,59	
BOMBAS SANEAMIENTO	919.247,10	919.247,10			227.525,40	1.146.772,50	7.087.757,58	6.039.804,91	
SOFTWARE	512.258.306,57	512.258.306,57			4.579.117,34	516.837.423,91	94.646.907,25	71.087.651,34	
CAMARAS Y ALARMAS SEGURIDAD	70.423.811,59	70.423.811,59			1.337.383,17	71.761.194,76	15.051.355,83	13.879.479,56	
COMUNICACIONES VHF	187.231,23	187.231,23			48.176,95	235.408,18	818.540,46	522.773,67	
Bienes Adquiridos por Leasing	816.688,64	816.688,64			229.960,81	1.046.649,45	895.984,24	798.846,31	
RODADOS	9.884.700,01	9.884.700,01	(1.472.042,28)		1.078.931,44	9.491.589,17	4.363.543,48	6.182.625,50	
HARDWARE	3.403.955,67	3.403.955,67							
Obras en curso-Energia									
LINEAS MT 33 KV (Zona Este)								9.666.841,98	
LMT 33 KV Este								20.294.403,08	
SIST. TELEGESTION REDES ELÉCTRICAS								8.333.763,13	
LMT 132 KV CAUQUEN-ARELAUQUEN								2.436.884,77	
CANERO INTERNO E.T. BARILOCHE								3.775.236,56	
TRANSFORMADOR 20 MVA 33/132 KV								1.084.426,48	
E.T. ESTE- OBRA ELECTROMECANICA Y CIVIL								4.050.960,27	
SOTERRAMIENTO LMT BUSTILLO KM 16								5.052.208,65	
ALIM. 132 ET CIPRESALES SUR								6.520.496,44	
REGULADORES TENSION LLAO LLAO								2.922.356,05	
UNIRN ANAGASTI								1.831.206,48	
CENTRO MEDICION SANEAMIENTO								466.326,91	
ALMACEN USINA PECHÓN								3.891.813,81	
LMT 132 KV PITRA								727.192,77	
REACTUALIZACION E.D. SAN EDUARDO								109.822,90	
OBRA A.Pº ANSCE								2.548.400,93	
ACTUALIZ.SET ARELAUQUEN RUTA								93.536,52	
ACTUALIZ.SET 3 REYES								-	
NUEVAS LMT 132 KV SAL-ER ESTE								-	
OBRA EN EJECUCION								-	
Obras en curso-Saneamiento								1.472.771,02	
OBRAS EN EJECUCION								598.893,13	
PLANTA DE COMPOSTADO EN EJECUCION								124.424.521,39	
Inmuebles en Construcción								12.469.487,83	
EDIFICIO J. O'CONNOR 56								27.552.438,58	
CENTRO FORMACION								123.929,48	
Obras en Curso-Redes Auxiliares								13.682.540,43	
Software de Impulso-mantenimiento								22.793.489,61	
SOFTWARE ENERGIA (NEXUS)								1.209.163.188,27	
Acción Compra- Ba de Lusa								123.929,48	
ANTICIPO CELDAS ABB S.A. ET ESTE								34.447.410,69	
ANTICIPO TRAFICO 20 MANEJOS TRAFICO ELECT								36.636.736,45	
ANTICIPO TRAFICO 20 MANEJOS TRAFICO ELECT								1.330.224.155,67	
ANTICIPO TRAFICO 20 MANEJOS TRAFICO ELECT								123.929,48	
ANTICIPO TRAFICO 20 MANEJOS TRAFICO ELECT								34.447.410,69	
ANTICIPO TRAFICO 20 MANEJOS TRAFICO ELECT								36.636.736,45	
ANTICIPO TRAFICO 20 MANEJOS TRAFICO ELECT								1.330.224.155,67	
ANTICIPO TRAFICO 20 MANEJOS TRAFICO ELECT								123.929,48	
ANTICIPO TRAFICO 20 MANEJOS TRAFICO ELECT								34.447.410,69	
ANTICIPO TRAFICO 20 MANEJOS TRAFICO ELECT								36.636.736,45	
ANTICIPO TRAFICO 20 MANEJOS TRAFICO ELECT								1.330.224.155,67	
ANTICIPO TRAFICO 20 MANEJOS TRAFICO ELECT								123.929,48	
ANTICIPO TRAFICO 20 MANEJOS TRAFICO ELECT								34.447.410,69	
ANTICIPO TRAFICO 20 MANEJOS TRAFICO ELECT								36.636.736,45	
ANTICIPO TRAFICO 20 MANEJOS TRAFICO ELECT								1.330.224.155,67	
ANTICIPO TRAFICO 20 MANEJOS TRAFICO ELECT								123.929,48	
ANTICIPO TRAFICO 20 MANEJOS TRAFICO ELECT								34.447.410,69	
ANTICIPO TRAFICO 20 MANEJOS TRAFICO ELECT								36.636.736,45	
ANTICIPO TRAFICO 20 MANEJOS TRAFICO ELECT								1.330.224.155,67	
ANTICIPO TRAFICO 20 MANEJOS TRAFICO ELECT								123.929,48	
ANTICIPO TRAFICO 20 MANEJOS TRAFICO ELECT								34.447.410,69	
ANTICIPO TRAFICO 20 MANEJOS TRAFICO ELECT								36.636.736,45	
ANTICIPO TRAFICO 20 MANEJOS TRAFICO ELECT								1.330.224.155,67	
ANTICIPO TRAFICO 20 MANEJOS TRAFICO ELECT								123.929,48	
ANTICIPO TRAFICO 20 MANEJOS TRAFICO ELECT								34.447.410,69	
ANTICIPO TRAFICO 20 MANEJOS TRAFICO ELECT								36.636.736,45	
ANTICIPO TRAFICO 20 MANEJOS TRAFICO ELECT								1.330.224.155,67	
ANTICIPO TRAFICO 20 MANEJOS TRAFICO ELECT								123.929,48	
ANTICIPO TRAFICO 20 MANEJOS TRAFICO ELECT								34.447.410,69	
ANTICIPO TRAFICO 20 MANEJOS TRAFICO ELECT								36.636.736,45	
ANTICIPO TRAFICO 20 MANEJOS TRAFICO ELECT								1.330.224.155,67	
ANTICIPO TRAFICO 20 MANEJOS TRAFICO ELECT								123.929,48	
ANTICIPO TRAFICO 20 MANEJOS TRAFICO ELECT								34.447.410,69	
ANTICIPO TRAFICO 20 MANEJOS TRAFICO ELECT								36.636.736,45	
ANTICIPO TRAFICO 20 MANEJOS TRAFICO ELECT								1.330.224.155,67	
ANTICIPO TRAFICO 20 MANEJOS TRAFICO ELECT								123.929,48	
ANTICIPO TRAFICO 20 MANEJOS TRAFICO ELECT								34.447.410,69	
ANTICIPO TRAFICO 20 MANEJOS TRAFICO ELECT								36.636.736,45	
ANTICIPO TRAFICO 20 MANEJOS TRAFICO ELECT								1.330.224.155,67	
ANTICIPO TRAFICO 20 MANEJOS TRAFICO ELECT								123.929,48	
ANTICIPO TRAFICO 20 MANEJOS TRAFICO ELECT								34.447.410,69	
ANTICIPO TRAFICO 20 MANEJOS TRAFICO ELECT								36.636.736,45	
ANTICIPO TRAFICO 20 MANEJOS TRAFICO ELECT								1.330.224.155,67	
ANTICIPO TRAFICO 20 MANEJOS TRAFICO ELECT								123.929,48	
ANTICIPO TRAFICO 20 MANEJOS TRAFICO ELECT								34.447.410,69	
ANTICIPO TRAFICO 20 MANEJOS TRAFICO ELECT								36.636.736,45	
ANTICIPO TRAFICO 20 MANEJOS TRAFICO ELECT								1.330.224.155,67	
ANTICIPO TRAFICO 20 MANEJOS TRAFICO ELECT								123.929,48	
ANTICIPO TRAFICO 20 MANEJOS TRAFICO ELECT								34.447.410,69	
ANTICIPO TRAFICO 20 MANEJOS TRAFICO ELECT								36.636.736,45	
ANTICIPO TRAFICO 20 MANEJOS TRAFICO ELECT								1.330.224.155,67	
ANTICIPO TRAFICO 20 MANEJOS TRAFICO ELECT								123.929,48	
ANTICIPO TRAFICO 20 MANEJOS TRAFICO ELECT								34.447.410,69	
ANTICIPO TRAFICO 20 MANEJOS TRAFICO ELECT								36.636.736,45	
ANTICIPO TRAFICO 20 MANEJOS TRAFICO ELECT								1.330.224.155,67	
ANTICIPO TRAFICO 20 MANEJOS TRAFICO ELECT								123.929,48	
ANTICIPO TRAFICO 20 MANEJOS TRAFICO ELECT								34.447.410,69	
ANTICIPO TRAFICO 20 MANEJOS TRAFICO ELECT								36.636.736,45	
ANTICIPO TRAFICO 20 MANEJOS TRAFICO ELECT								1.330.224.155,67	
ANTICIPO TRAFICO 20 MANEJOS TRAFICO ELECT								123.929,48	
ANTICIPO TRAFICO 20 MANEJOS TRAFICO ELECT								34.447.410,69	
ANTICIPO TRAFICO 20 MANEJOS TRAFICO ELECT								36.636.736,45	
ANTICIPO TRAFICO 20 MANEJOS TRAFICO ELECT								1.330.224.155,67	
ANTICIPO TRAFICO 20 MANEJOS TRAFICO ELECT								123.929,48	
ANTICIPO TRAFICO 20 MANEJOS TRAFICO ELECT								34.447.410,69	
ANTICIPO TRAFICO 20 MANEJOS TRAFICO ELECT									

COOPERATIVA DE ELECTRICIDAD DE SAN CARLOS DE BARILOCHE LTDA.

Domicilio Legal: Vice Alto. O'Connor 730 - 8400 - S.C.de Bariloche - R.N.

Actividad Principal: Provisión de Energía Eléctrica y Otros Servicios Comunitarios

Matrícula N° 3.541


Ejercicio Económico N° 62 finalizado el 30 de Junio de 2020, Comparativo con el Ejercicio Anterior


Expresado en Moneda Homogenea

ANEXO II

PREVISIONES Y RESERVAS


RUBROS	SALDO AL COMIENZO DEL EJERCICIO	DISMINUCIONES DEL EJERCICIO	AUMENTOS DEL EJERCICIO	SALDO AL FIN DEL EJERCICIO 30/06/2020	APLICACIONES DEL EJERCICIO	ANALISIS DE LAS CAUSAS	SALDO AL FIN DEL EJERCICIO 30/06/2019
PREVISIONES							
Ds. Incobrables (Deducida de Activos)	20.480.451,87	(1.043,78)	68.464.447,70	88.943.855,79	Utiliz. e incremento del ejercicio	Cubrir deudores y otros créditos incobrables	20.480.451,87
Reclamos Judiciales	23.892.222,37		20.941.007,45	44.833.229,82		Reclamos Judiciales	23.892.222,37
Provisión Multas Energía	15.417.944,90	(4.617.944,90)	-	10.800.000,00		Cubrir multas por incumplimientos	15.417.944,90
TOTAL PREVISIONES	59.790.619,14	(4.618.988,66)	89.405.455,15	144.577.085,61			59.790.619,14
FONDOS Y RESERVAS							
Reserva Legal	846.187,87	-	-	846.187,87			846.187,87
TOTALES	846.187,87	-	-	846.187,87			846.187,87



María de los A. Dalceglio
 Comisión Fiscalizadora
 CEB Ltda.


ALEJANDRO POZAS
 Tesorero
 CEB Ltda.


LUIS BARRALES
 Secretario
 CEB Ltda.


CARLOS ARISTEGUI
 Presidente
 CEB Ltda.


Vilma W.T. Colla
 Contador Público (U.N.S.)
 C.P.C.E.R.N. T° VII F° 68
 AUDITOR


José Pincheira
 Comisión Fiscalizadora
 CEB Ltda.

Firmado al solo efecto de su identificación con mi informe de fecha 02/11/2020

COOPERATIVA DE ELECTRICIDAD DE SAN CARLOS DE BARILOCHE LTDA.

Domicilio Legal: Vice. Alte. O'Connor 730 - 8400 Bariloche - R.N.
 Actividad Principal: Provisión de Energía Eléctrica y otros Servicios Comunitarios
 Matrícula N° 3.541

Ejercicio Económico N° 62 finalizado el 30 de Junio de 2020, Comparativo con el Ejercicio Anterior
 Expresado en Moneda Homogénea

ANEXO III

RESULTADOS POR LA GESTIÓN COOPERATIVA CON ASOCIADOS, CON NO ASOCIADOS Y POR OPERACIONES AJENAS A LA GESTIÓN COOPERATIVA

	30/06/2020		30/06/2019		TOTAL
	ASOCIADOS	NO ASOCIADOS	ASOCIADOS	NO ASOCIADOS	
Resultados Ordinarios:					
Ventas Netas de Servicios Prestados (Anexo IV y C.S. I a V)	2.393.775.934,16	-	2.393.775.934,16	-	1.923.096.960,62
Costos de Operación de los Servicios Prestados (Anexo IV y C.S. I a V)	(1.716.902.002,87)	-	(1.716.902.002,87)	-	(1.729.208.819,02)
Gastos de Comercialización (Anexo IV y C.S. I a V)	(339.754.254,94)	-	(339.754.254,94)	-	(224.992.495,42)
Gastos de Administración (Anexo IV y C.S. I a V)	(320.342.015,86)	-	(320.342.015,86)	-	(319.484.701,46)
Excedente (Pérdida) Operativa	16.777.660,49	16.777.660,49	16.777.660,49	16.777.660,49	(350.588.995,28)
Ingresos Financieros y por Tenencia (Incluye el R.E.C.P.A.M) (Anexo III y IV - Apéndices VI)	614.660.951,41	-	614.660.951,41	-	712.265.756,13
Egresos Financieros y por Tenencia (Incluye el R.E.C.P.A.M) (Anexo III y IV - Apéndices I a V)	(868.140.425,89)	-	(868.140.425,89)	-	(920.530.577,11)
Otros Ingresos (Anexo VIII)	110.658.785,51	-	110.658.785,51	-	46.310.594,10
Otros Egresos (Cuadros Seccionales I a IV)	(1.989.595,99)	-	(1.989.595,99)	-	(9.623.454,15)
Pérdida por la Gestión Cooperativa	(128.032.624,47)	(128.032.624,47)	(128.032.624,47)	(128.032.624,47)	(522.166.676,31)
Resultados Financieros y por Tenencia (Incluye el R.E.C.P.A.M) (Anexo IV, Anexo VIII y C.S. I a V)	-	2.063.972,81	-	2.063.972,81	44.121.441,810
Otros Ingresos Actividades Secundarias (Anexo VIII)	-	107.734.427,94	-	107.734.427,94	120.396.824,26
Otros Egresos Actividades Secundarias (Anexo VIII)	-	5.894.106,99	-	5.894.106,99	27.399.179,37
Pérdida de las Operaciones Ordinarias	(128.032.624,47)	(128.032.624,47)	(128.032.624,47)	(128.032.624,47)	(330.249.230,87)
Resultados Extraordinarios:					
Otros Ingresos y Egresos	-	-	-	-	-
Excedente (Pérdida) de las Operaciones Extraordinarias	(128.032.624,47)	115.692.507,74	(128.032.624,47)	115.692.507,74	(522.166.676,31)
Excedente (Pérdida) del Ejercicio	(128.032.624,47)	115.692.507,74	(128.032.624,47)	115.692.507,74	(330.249.230,87)
Total de Gastos Directos (Anexo VI y Apéndice I a V)	-	-	-	-	(2.259.746.278,75)
Total de Gastos Indirectos (Anexo VI y Apéndice I a V)	-	-	-	-	(944.093.708,41)
Total de Gastos Directos e Indirectos	(128.032.624,47)	(128.032.624,47)	(128.032.624,47)	(128.032.624,47)	(3.203.839.987,16)

C.S.: Cuadros Seccionales


ALEJANDRO POZAS
 Tesorero
 CEB Ltda.

Horacio Marziones
 Comisión Fiscalizadora
 CEB Ltda.

LUIS BARRALES
 Secretario
 CEB Ltda.

José Pincheira
 Comisión Fiscalizadora
 CEB Ltda.

CARLOS ARISTEY SUI
 Presidente
 CEB Ltda.



AUDITOR
 Firmado al solo efecto de su identificación con mi informe de fecha 02/11/2020

COOPERATIVA DE ELECTRICIDAD DE SAN CARLOS DE BARILOCHE LTDA.

Domicilio Legal: Vice. Alte. O'Connor 730 - 8400 Bariloche - R.N.

Actividad Principal: Provisión de Energía Eléctrica y otros Servicios Comunitarios

Matrícula N° 3.541

Ejercicio Económico N° 62 finalizado el 30 de Junio de 2020, Comparativo con el Ejercicio Anterior

Expresado en Moneda Homogénea

ANEXO IV

RESULTADOS POR LA GESTIÓN COOPERATIVA DESAGREGADOS POR SECCIÓN

	30/06/2020					30/06/2019						
	ENERGÍA	ALUMBRADO PÚBLICO	SANEAMIENTO	SERVICIOS SOCIALES	REDES AUXILIARES	TOTAL	ENERGÍA	ALUMBRADO PÚBLICO	SANEAMIENTO	SERVICIOS SOCIALES	REDES AUXILIARES	TOTAL
Resultados Ordinarios:												
Ventas Netas de Servicios Prestados (Anexo III y C.S. I a V)	1.792.440.837,31	102.212.287,16	297.407.929,21	66.023.575,29	135.691.305,19	2.393.775.934,16	1.495.470.444,82	86.293.056,65	137.496.762,44	72.765.025,54	131.071.671,17	1.923.096.900,62
Costos de Operación de los Servicios Prestados (Anexo III y C.S. I a V)	(1.343.763.278,97)	(81.682.408,41)	(180.492.893,86)	(58.727.847,08)	(52.235.575,45)	(1.716.902.002,87)	(1.517.227.346,11)	(75.950.171,48)	(206.813.445,48)	(66.440.430,93)	(62.777.424,99)	(1.729.208.819,02)
Gastos de Comercialización (Anexo III y C.S. I a V)	(286.284.750,24)	(6.032.779,13)	(25.816.653,01)	(4.315.821,48)	(17.304.251,08)	(339.754.254,94)	(185.866.614,32)	(3.671.230,44)	(13.487.660,58)	(3.223.205,13)	(18.743.745,95)	(224.992.435,42)
Gastos de Administración (Anexo III y C.S. I a V)	(224.500.736,52)	(14.434.593,78)	(52.156.883,75)	(7.453.304,99)	(21.806.500,82)	(320.342.015,86)	(225.640.942,38)	(8.902.265,37)	(46.758.493,60)	(8.867.004,70)	(29.315.995,41)	(319.484.701,46)
Excedente (Pérdida) Operativa	(62.107.927,52)	72.503,84	38.941.498,59	(4.473.394,26)	44.344.977,84	16.777.660,49	(233.264.458,02)	(2.230.589,64)	(129.562.837,22)	(5.765.615,22)	20.234.804,82	(350.588.995,28)
Ingresos Financieros y por Tenencia (Incluye el R.E.C.P.A.M.) (Anexo III y C.S. I a V)	489.721.153,60	23.464.586,05	74.015.903,99	10.956.503,20	46.502.804,57	614.660.951,41	531.534.199,64	19.186.035,93	101.322.953,90	12.210.647,56	48.612.023,60	712.268.756,13
Egresos Financieros y por Tenencia (Incluye el R.E.C.P.A.M.) (Anexo III y C.S. I a V)	(613.426.275,34)	(48.381.395,43)	(113.178.397,31)	(27.392.619,63)	(65.761.738,18)	(868.140.625,89)	(654.766.975,26)	(32.540.881,89)	(115.203.818,25)	(36.385.730,13)	(81.633.181,58)	(920.530.577,11)
Otros Ingresos (Anexo III y C.S. I a V)	13.047.328,90	73.116.444,74	2.248.884,60	238.658,54	22.007.468,73	110.658.785,51	20.226.526,37	2.203.490,31	155.079,39	558.104,28	14.167.393,75	46.310.594,10
Otros Egresos (Anexo III y C.S. I a V)	(1.828.929,16)	(3.566,26)	(157.100,57)	0,00	0,00	(1.989.595,99)	(7.929.327,18)	0,00	(159.452,66)	0,00	(1.534.674,31)	(9.623.454,15)
Excedente (Pérdida) de las Operaciones Ordinarias	(204.594.649,52)	48.268.574,94	1.870.789,30	(20.670.852,15)	47.093.512,96	(28.032.624,47)	(335.200.137,95)	(13.381.945,29)	(143.448.074,84)	(29.382.583,51)	(753.934,72)	(522.166.676,31)
Resultados Extraordinarios:												
Otros Ingresos y Egresos (Anexo)	0,00	0,00	0,00	0,00	0,00	0,00	0,00	0,00	0,00	0,00	0,00	0,00
Excedente (Pérdida) de las Operaciones Extraordinarias	0,00	0,00	0,00	0,00	0,00	0,00	0,00	0,00	0,00	0,00	0,00	0,00
Excedente (Pérdida) del Ejercicio	(204.594.649,52)	48.268.574,94	1.870.789,30	(20.670.852,15)	47.093.512,96	(28.032.624,47)	(335.200.137,95)	(13.381.945,29)	(143.448.074,84)	(29.382.583,51)	(753.934,72)	(522.166.676,31)
Total de Gastos Directos (C.S. I a V y Apéndice I a V)	(1.852.307.319,99)	(105.011.054,47)	(250.609.102,37)	(68.684.101,25)	(83.745.318,73)	(2.360.356.806,81)	(1.729.001.048,42)	(90.454.965,74)	(255.254.317,69)	(78.855.398,93)	(106.180.547,97)	(2.259.746.278,75)
Total de Gastos Indirectos (C.S. I a V y Apéndice I a V)	(617.499.449,34)	(45.513.688,54)	(121.192.826,13)	(29.205.577,93)	(73.362.746,80)	(866.771.488,74)	(662.430.156,86)	(30.609.562,44)	(127.168.552,88)	(36.660.961,96)	(87.524.474,27)	(944.093.708,41)
Total de Gastos Directos e Indirectos	(2.469.806.769,33)	(150.524.743,01)	(371.801.928,50)	(97.889.689,18)	(157.108.065,53)	(3.247.128.295,55)	(2.391.431.205,28)	(121.064.528,18)	(382.422.870,57)	(114.916.360,89)	(194.005.022,24)	(3.203.839.987,16)

C.S.: Cuadros Seccionales

ALEXANDRO ROZAS
Tesorero
CEB Ltda.

LUIS BARRALES
Secretario
CEB Ltda.

CARLOS ARISTEGUI
Presidente
CEB Ltda.

Maria de los A. Dalceggio
Comisión Fiscalizadora
CEB Ltda.

José Pincheira
Comisión Fiscalizadora
CEB Ltda.

Vitalva T. Colla
Contador Público (U.N.S.)
C.P.C.E.R.N. T° VII F° 68
AUDITOR

COOPERATIVA DE ELECTRICIDAD DE SAN CARLOS DE BARILOCHE LTDA.

Domicilio Legal: Vice. Alte. O'Connor 730 - 8400 Bariloche - R.N.

Actividad Principal: Provisión de Energía Eléctrica y otros Servicios Comunitarios

Matrícula N° 3.541

Ejercicio Económico N° 62 finalizado el 30 de Junio de 2020, Comparativo con el Ejercicio Anterior

Expresado en Moneda Homogénea

GASTOS OPERATIVOS DESAGREGADOS POR SU NATURALEZA

ANEXO V

CONCEPTO (ANEXO VI)	30/06/2020			30/06/2019			TOTAL
	GASTOS DE OPERACIÓN	GASTOS DE COMERCIALIZACIÓN	GASTOS DE ADMINISTRACIÓN	GASTOS DE OPERACIÓN	GASTOS DE COMERCIALIZACIÓN	GASTOS DE ADMINISTRACIÓN	
Aquienes	1.166.024,31	622.975,22	283.275,40	4.273.247,80	1.230.189,51	562.284,24	6.065.721,55
Amortizaciones	47.728.901,22	3.612.018,52	3.292.537,71	82.845.834,60	4.722.376,59	3.562.795,63	91.131.006,82
Amortizaciones Intangibles	2.294,80	0,00	3.119,69	0,00	0,00	0,00	0,00
Compra de Energía	1.022.330.540,86	0,00	0,00	1.002.447.884,29	0,00	0,00	1.002.447.884,29
Cánones por Concesiones	0,00	0,00	34.469.735,66	0,00	0,00	27.403.594,95	27.403.594,95
Colaboraciones, RRRP, RSE, Asociación	0,00	0,00	5.027.140,50	0,00	0,00	4.516.278,55	4.516.278,55
Comunicaciones	11.600,46	0,00	3.186.553,64	0,00	0,00	2.159.985,09	2.159.985,09
Correos	3.418,97	5.179.771,37	59.978,17	946,87	5.122.335,26	187.532,79	5.310.814,92
Deudores Incobrables	0,00	74.597.658,45	0,00	0,00	8.542.340,33	0,00	8.542.340,33
Energía Consumida	57.355.285,98	109.624,17	764.923,11	54.880.504,35	129.254,83	935.063,30	55.944.821,48
Gastos Bancarios y por Cobranza	0,00	18.272.734,84	3.064.272,62	0,00	12.546.646,45	2.557.644,68	15.104.291,13
Honorarios Profesionales y Contratados	4.681.357,89	0,00	7.168.141,12	6.386.211,80	0,00	10.356.465,09	16.742.676,89
Insumos Operación y Conexiones	26.905.117,73	4.037.470,46	256.658,01	28.985.245,65	3.888.505,45	276.863,30	33.150.613,40
Limpieza	2.037.503,19	75.443,36	584.895,78	4.532.322,17	121.740,29	499.172,79	5.153.235,25
Mantenimiento Bienes de Uso	34.206.722,15	725.396,40	1.190.876,13	41.560.978,09	700.020,65	567.826,27	42.828.825,01
Medicina Laboral, Seguridad e Higiene	1.000,23	1.537,44	1.887.729,61	21.238,36	0,00	1.994.338,73	2.015.577,09
Movilidad y Gastos de Viaje	331.778,52	30.590,48	1.206.430,14	377.809,07	31.372,26	1.055.830,62	1.465.011,95
Papeletería y Útiles de Oficina	3.902.289,92	4.337.590,88	2.890.394,94	2.018.415,67	3.421.339,58	1.890.832,28	7.339.587,53
Refrigerios, Capacitación y Ropa de Trabajo	7.686.558,40	1.320.029,43	1.413.349,00	8.138.227,30	560.960,03	2.565.483,07	11.264.669,40
Reintegro y Penalizaciones e indemnizaciones	15.972.584,09	17.006.471,66	0,00	1.300.623,17	2.544,26	9.619.948,88	10.923.116,31
Remuneraciones y Cargas Sociales	386.745.083,28	125.304.350,17	191.138.312,54	394.696.378,49	108.298.012,93	194.574.891,11	697.569.282,53
Rentabilidad y Obra Social Consejeros	0,00	0,00	23.052.393,18	0,00	0,00	23.510.124,90	23.510.124,90
Seguridad y Transporte de Valores	11.476.737,38	7.304.116,30	229.891,59	12.869.483,78	10.317.483,78	224.471,65	23.411.439,21
Seguros	2.005.722,88	154.666,90	741.420,06	2.901.809,84	1.013.583,64	1.345.682,52	2.466.392,91
Servicios Operaciones y Conexiones	36.503.063,71	1.013.050,07	5.477.143,23	43.320.864,65	990.349,20	6.119.672,81	50.430.886,66
Tasas e Impuestos	53.287.233,18	45.705.785,60	30.544.956,18	37.169.805,68	38.281.743,71	21.002.520,53	96.454.069,92
TE, Transmisión de datos, gas y Agua	2.561.183,72	472.651,67	2.407.887,85	2.369.213,59	585.164,74	1.986.400,68	4.940.779,01
Toma estado y Distribución de Facturas	0,00	29.870.121,55	0,00	0,00	25.392.938,82	0,00	25.392.938,82
TOTAL GASTOS	1.716.902.002,87	339.754.254,94	320.347.15,86	1.729.208.819,02	224.992.435,42	319.484.701,46	2.273.685.955,90

Moracio Merdones
Comisión Fiscalizadora
CEB Ltda.

ALEJANDRO POZAS
Tesorero
CEB Ltda.

LUIS BARRALES
Secretario
CEB Ltda.

CARLOS ARISTEGUI
Presidente
CEB Ltda.

Vilma V.T. Colla
Contador Público (U.N.S.)
C.P.C.E.R.N. T° VII P° 68
AUDITOR

COOPERATIVA DE ELECTRICIDAD DE SAN CARLOS DE BARILOCHE LTDA.

Domicilio Legal: Vice. Alte. O'Connor 730 - 8400 Bariloche - R.N.

Actividad Principal: Provisión de Energía Eléctrica y otros Servicios Comunitarios

Matrícula N° 3.541

Ejercicio Económico N° 62 finalizado el 30 de Junio de 2020, Comparativo con el Ejercicio Anterior

Expresado en Moneda Homogenea

ANEXO VI

RESULTADOS POR LA GESTIÓN COOPERATIVA DESAGREGADOS EN DIRECTOS E INDIRECTOS

	30/06/2020			30/06/2019		
	DIRECTOS	INDIRECTOS	TOTAL	DIRECTOS	INDIRECTOS	TOTAL
Costos de Operación de los Servicios Prestados (Apendice I a V)						
Alquileres	1.166.024,31	0,00	1.166.024,31	4.273.247,80	0,00	4.273.247,80
Amortizaciones	47.728.901,22	0,00	47.728.901,22	82.845.834,60	0,00	82.845.834,60
Amortizaciones Intangibles	2.294,80	0,00	2.294,80	0,00	0,00	0,00
Compra de Energía	1.022.330.540,86	0,00	1.022.330.540,86	1.002.447.884,29	0,00	1.002.447.884,29
Comunicaciones	11.600,46	0,00	11.600,46	0,00	0,00	0,00
Correo	3.418,97	0,00	3.418,97	946,87	0,00	946,87
Energía Consumida	57.355.285,98	0,00	57.355.285,98	54.880.504,35	0,00	54.880.504,35
Honorarios Profesionales y Contratados	4.681.357,89	0,00	4.681.357,89	6.386.211,80	0,00	6.386.211,80
Insumos Operación y Conexiones	26.905.117,73	0,00	26.905.117,73	28.985.245,65	0,00	28.985.245,65
Limpieza	2.037.503,19	0,00	2.037.503,19	4.532.322,17	0,00	4.532.322,17
Mantenimiento Bienes de Uso	34.206.722,15	0,00	34.206.722,15	41.560.978,09	0,00	41.560.978,09
Medicina Laboral, Seguridad e Higiene	1.000,23	0,00	1.000,23	21.238,36	0,00	21.238,36
Movilidad y Gastos de Viaje	331.778,52	0,00	331.778,52	377.809,07	0,00	377.809,07
Papelera y Útiles de Oficina	3.902.289,92	0,00	3.902.289,92	2.018.415,67	0,00	2.018.415,67
Refrigerios, Capacitación y Ropa de Trabajo	7.686.558,40	0,00	7.686.558,40	8.138.227,30	0,00	8.138.227,30
Reintegro y Penalizaciones e indemnizaciones	15.972.584,09	0,00	15.972.584,09	1.300.623,17	0,00	1.300.623,17
Remuneraciones y Cargas Sociales	386.745.083,28	0,00	386.745.083,28	394.696.378,49	0,00	394.696.378,49
Seguridad y Transporte de Valores	11.476.737,38	0,00	11.476.737,38	12.869.483,78	0,00	12.869.483,78
Seguros	2.005.722,88	0,00	2.005.722,88	1.013.583,64	0,00	1.013.583,64
Servicios Operaciones y Conexiones	36.503.063,71	0,00	36.503.063,71	43.320.864,65	0,00	43.320.864,65
Tasas e Impuestos	53.287.233,18	0,00	53.287.233,18	37.169.805,68	0,00	37.169.805,68
TE, Transmisión de datos, Gas y Agua	2.561.183,72	0,00	2.561.183,72	2.369.213,59	0,00	2.369.213,59
Total Costos de Operación	1.716.902.002,87	0,00	1.716.902.002,87	1.729.208.819,02	0,00	1.729.208.819,02
Gastos de Comercialización (Anexo VII y Apendice I a V)						
Alquileres	0,00	622.975,22	622.975,22	0,00	1.230.189,51	1.230.189,51
Amortizaciones	3.313.576,54	298.441,98	3.612.018,52	4.338.445,17	383.931,42	4.722.376,59
Correo	0,00	5.179.771,37	5.179.771,37	0,00	5.122.335,26	5.122.335,26
Deudores Incobrables	73.710.321,16	887.337,29	74.597.658,45	0,00	8.542.340,33	8.542.340,33
Energía Consumida	0,00	109.624,17	109.624,17	673,91	128.580,92	129.254,83
Gastos Bancarios y por Cobranza	0,00	18.272.734,84	18.272.734,84	0,00	12.546.646,45	12.546.646,45
Insumos Operación y Conexiones	4.037.470,46	0,00	4.037.470,46	3.888.505,45	0,00	3.888.505,45
Limpieza	22.446,53	52.996,83	75.443,36	43.086,15	78.654,14	121.740,29
Mantenimiento Bienes de Uso	716.397,44	8.998,96	725.396,40	642.299,69	57.720,96	700.020,65
Medicina Laboral, Seguridad e Higiene	1.537,44	0,00	1.537,44	0,00	0,00	0,00
Movilidad y Gastos de Viaje	2.587,36	28.003,12	30.590,48	11.714,88	19.657,38	31.372,26
Papelera y Útiles de Oficina	1.285.726,29	3.051.864,59	4.337.590,88	599.222,17	2.822.117,41	3.421.339,58
Refrigerios, Capacitación y Ropa de Trabajo	679.064,17	640.965,26	1.320.029,43	469.655,98	91.304,05	560.960,03
Reintegro y Penalizaciones e indemnizaciones	16.802.244,27	204.227,39	17.006.471,66	0,00	2.544,26	2.544,26
Remuneraciones y Cargas Sociales	76.788.379,60	48.516.170,57	125.304.550,17	66.405.562,99	41.892.449,94	108.298.012,93
Seguridad y Transporte de Valores	37.318,28	7.266.798,02	7.304.116,30	28.548,25	10.288.935,53	10.317.483,78
Seguros	101.235,32	53.431,58	154.666,90	84.573,61	22.553,14	107.126,75
Servicios para Operaciones y Conexiones	252.384,86	760.665,21	1.013.050,07	33.711,18	956.638,02	990.349,20
Tasas e Impuestos	45.682.281,73	23.503,87	45.705.785,60	38.281.743,71	0,00	38.281.743,71
TE, Transmisión de datos, Gas y Agua	326.989,63	145.662,04	472.651,67	378.858,71	206.306,03	585.164,74
Tomastado y Distribución de Facturas	17.466.788,52	12.403.333,03	29.870.121,55	14.643.126,46	10.749.802,36	25.392.928,82
Total Gastos de Comercialización	241.226.749,60	98.527.505,34	339.754.254,94	129.849.728,31	95.142.707,11	224.992.435,42
Gastos de Administración (Anexo VII y Apendice I a V)						
Alquileres	0,00	283.275,40	283.275,40	0,00	562.284,24	562.284,24
Amortizaciones	177.021,19	3.115.516,52	3.292.537,71	82.317,86	3.480.477,77	3.562.795,63
Amortizaciones Intangibles	0,00	3.119,69	3.119,69	0,00	0,00	0,00
Cánones por Conexiones	34.469.735,66	0,00	34.469.735,66	27.403.594,95	0,00	27.403.594,95
Colaboraciones, RRPP, RSE, Cuotas Asociación	40.423,82	4.986.716,68	5.027.140,50	41.195,31	4.475.083,24	4.516.278,55
Comunicaciones	5.523,91	3.181.029,73	3.186.553,64	2.141.131,47	2.159.985,09	2.159.985,09
Correo	15.500,42	44.477,75	59.978,17	29.577,28	157.955,51	187.532,79
Energía Consumida	0,00	764.923,11	764.923,11	0,00	935.062,30	935.062,30
Gastos Bancarios y por Cobranza	0,00	3.064.272,62	3.064.272,62	0,00	2.557.644,68	2.557.644,68
Honorarios Profesionales y Contratados	0,00	7.168.141,12	7.168.141,12	142.336,71	10.214.128,38	10.356.465,09
Insumos Operación y Conexiones	29.100,81	227.557,20	256.658,01	42.547,46	234.314,84	276.862,30
Limpieza	0,00	584.895,78	584.895,78	0,00	499.172,79	499.172,79
Mantenimiento Bienes de Uso	4.211,44	1.186.664,69	1.190.876,13	46.682,80	521.143,47	567.826,27
Medicina Laboral, Seguridad e Higiene	0,00	1.887.729,61	1.887.729,61	0,00	1.994.338,73	1.994.338,73
Movilidad y Gastos de Viaje	25.537,48	1.180.892,66	1.206.430,14	25.033,03	1.030.797,59	1.055.830,62
Papelera y Útiles de Oficina	291.272,15	2.599.122,79	2.890.394,94	130.458,43	1.769.373,85	1.899.832,28
Refrigerios, Capacitación y Ropa de Trabajo	200.978,40	1.212.370,60	1.413.349,00	97.347,21	2.468.134,86	2.565.482,07
Reintegro y Penalizaciones e indemnizaciones	0,00	0,00	0,00	1.146.832,27	8.473.116,61	9.619.948,88
Remuneraciones y Cargas Sociales	32.262.102,71	158.876.209,83	191.138.312,54	41.614.665,01	152.960.226,10	194.574.891,11
Retribución y Obra Social Consejeros	0,00	23.052.393,18	23.052.393,18	0,00	23.510.124,90	23.510.124,90
Seguridad y Transporte de Valores	0,00	229.891,59	229.891,59	0,00	224.471,65	224.471,65
Seguros	3.098,03	738.322,03	741.420,06	2.298,10	1.343.384,42	1.346.682,52
Servicios Operaciones y Conexiones	642.738,23	4.834.405,00	5.477.143,23	781.906,15	5.337.766,66	6.119.672,81
Tasas e Impuestos	3.693,82	30.541.262,36	30.544.956,18	9.472,83	20.993.047,70	21.002.520,53
TE, Transmisión de datos, Gas y Agua	106.110,19	2.301.777,66	2.407.887,85	121.502,07	1.864.898,61	1.986.400,68
Total Gastos de Administración	68.277.048,26	252.064.967,60	320.342.015,86	71.736.621,09	247.748.080,37	319.484.701,46
Resultados Fin. y por Tenencia- incluye RECPAM (Anexo VII y Apendice I a V)						
Intereses Perdidos	694.903,62	4.572.079,94	5.266.983,56	667.959,51	4.820.545,85	5.488.505,36
Resultados por Tenencia Bienes de Cambio (Incluye el R.E.C.P.A.M) (Anexo VI)	331.266.506,47	531.606.935,86	862.873.442,33	318.659.696,68	596.382.375,09	915.042.071,77
Resultados por Tenencia Bienes de Cambio (Anexo VII y Apendice I a V)	0,00	0,00	0,00	0,00	0,00	0,00
Total Resultados Financieros y por Tenencia	331.961.410,09	536.179.015,80	868.140.425,89	319.327.656,19	601.202.920,94	920.530.577,13
Otros Egresos (Apendice I a V)						
Costo Venta Materiales	1.989.595,99	0,00	1.989.595,99	9.623.454,15	0,00	9.623.454,15
Diferencia de Cambio	0,00	0,00	0,00	0,00	0,00	0,00
Total Otros Egresos	1.989.595,99	0,00	1.989.595,99	9.623.454,15	0,00	9.623.454,15
Total Gtos Directos e Ind. y Rdes. Fin. y por Tenencia (Anexo III y IV)	2.360.356.806,81	886.771.488,74	3.247.128.295,55	2.259.746.278,76	944.093.708,42	3.203.839.987,18

LUIS BARRALES
Secretario
CEB Ltda.

CARLOS ARISTEGUI
Presidente
CEB Ltda.

ALEJANDRO POZAS
Tesorero
CEB Ltda.

Miguelo Mardones
Comision Fiscalizadora
CEB Ltda.

José Pincheira
Comision Fiscalizadora
CEB Ltda.

Vitaco V.T. Colla
Contador Público (I.N.S.)
C.P.C.E.R.N. T° VII F° 68
AUDITOR

Firmado al solo efecto de su identificación con mi informe de fecha 02/11/2020

Maria de los A. Dalceggio
Comisión Fiscalizadora
CEB Ltda.

COOPERATIVA DE ELECTRICIDAD DE SAN CARLOS DE BARILOCHE LTDA.

Domicilio Legal: Vice. Alt. O'Connor 750 - 8400 Bariloche - R.N.

Actividad Principal: Provisión de Energía Eléctrica y otros Servicios Comunitarios

Matrícula N° 3.541

Ejercicio Económico N° 62 finalizado el 30 de Junio de 2020


Expresado en Moneda Homogénea


ANEXO VII


BASES DE DISTRIBUCION DE COSTOS INDIRECTOS EN LAS SECCIONES


RUBRO (Apéndices I a V)	BASES DISTRIBUCIÓN	ENERGÍA %	ALUMBRADO PÚBLICO %	SANEAMIENTO %	SERVICIOS SOCIALES %	REDES AUXILIARES %
Gastos de Comercialización	Cantidad Personal	51,72%	2,46%	23,15%	8,37%	14,29%
Alquileres	Valor Residual Bs Uso	71,65%	5,46%	11,24%	0,47%	11,19%
Amortizaciones	Ingresos Totales	72,70%	6,37%	11,97%	2,47%	6,49%
Correo	Dobles Incolables	72,70%	6,37%	11,97%	2,47%	6,49%
Energía Consumida	Cantidad Personal	51,72%	2,46%	23,15%	8,37%	14,29%
Gastos Bancarios y por Cobranza	Ingresos Totales	72,70%	6,37%	11,97%	2,47%	6,49%
Insumos Operación y Conexiones	Polinómica Promedio (1)	68,64%	4,68%	14,25%	3,56%	8,88%
Limpieza	Cantidad Personal	51,72%	2,46%	23,15%	8,37%	14,29%
Mantenimiento Bienes de Uso	Valor Residual Bs Uso	71,65%	5,46%	11,24%	0,47%	11,19%
Medicina, Laboral, Seguridad e Higiene	Cantidad Personal	51,72%	2,46%	23,15%	8,37%	14,29%
Movilidad y Gastos de Viaje	Cantidad Personal	51,78%	2,03%	24,37%	8,12%	13,71%
Papelaría y Útiles de Oficina	Cantidad Personal	51,78%	2,03%	24,37%	8,12%	13,71%
Refrigerios, Capacitación y Ropa de Trabajo	Cantidad Personal	51,78%	2,03%	24,37%	8,12%	13,71%
Remuneraciones e Indemnizaciones	Ingresos Totales	68,64%	4,68%	14,25%	3,56%	8,88%
Remuneraciones y Cargas Sociales	Polinómica Promedio (1)	72,70%	6,37%	11,97%	2,47%	6,49%
Seguros	Ingresos Totales	72,70%	6,37%	11,97%	2,47%	6,49%
Servicios para Operación y Conexiones	Polinómica Promedio (1)	68,64%	4,68%	14,25%	3,56%	8,88%
Tasas e Impuestos	Polinómica Promedio (1)	68,64%	4,68%	14,25%	3,56%	8,88%
TLE, Transmisión de datos, Gas y Agua	Cantidad Personal	51,78%	2,03%	24,37%	8,12%	13,71%
Tornamiento y Distribución de facturas	Ingresos Totales	72,70%	6,37%	11,97%	2,47%	6,49%
Gastos de Administración	Cantidad Personal	51,78%	2,03%	24,37%	8,12%	13,71%
Alquileres	Valor Residual Bs Uso	71,65%	5,46%	11,24%	0,47%	11,19%
Amortizaciones	Polinómica Promedio (1)	68,64%	4,68%	14,25%	3,56%	8,88%
Amortizaciones Intangibles	Ingresos Totales	72,70%	6,37%	11,97%	2,47%	6,49%
Canones por Concesiones	Polinómica Promedio (1)	68,64%	4,68%	14,25%	3,56%	8,88%
Colaboraciones, RRPP, RSE, Asociación	Ingresos Totales	72,70%	6,37%	11,97%	2,47%	6,49%
Comunicaciones	Polinómica Promedio (1)	68,64%	4,68%	14,25%	3,56%	8,88%
Correo	Cantidad Personal	51,78%	2,03%	24,37%	8,12%	13,71%
Energía Consumida	Ingresos Totales	72,70%	6,37%	11,97%	2,47%	6,49%
Gastos Bancarios y por Cobranza	Polinómica Promedio (1)	68,64%	4,68%	14,25%	3,56%	8,88%
Honorarios Profesionales y Contratados	Ingresos Totales	72,70%	6,37%	11,97%	2,47%	6,49%
Insumos Operación y Conexiones	Polinómica Promedio (1)	68,64%	4,68%	14,25%	3,56%	8,88%
Limpieza	Cantidad Personal	51,78%	2,03%	24,37%	8,12%	13,71%
Mantenimiento Bienes de Uso	Valor Residual Bs Uso	71,65%	5,46%	11,24%	0,47%	11,19%
Medicina laboral, Seguridad e Higiene	Cantidad Personal	51,78%	2,03%	24,37%	8,12%	13,71%
Movilidad y Gastos de Viaje	Cantidad Personal	51,78%	2,03%	24,37%	8,12%	13,71%
Papelaría y Útiles de Oficina	Cantidad Personal	51,78%	2,03%	24,37%	8,12%	13,71%
Refrigerios, Capacitación y Ropa de Trabajo	Polinómica Promedio (1)	68,64%	4,68%	14,25%	3,56%	8,88%
Remuneraciones e Indemnizaciones	Ingresos Totales	72,70%	6,37%	11,97%	2,47%	6,49%
Remuneraciones y Cargas Sociales	Polinómica Promedio (1)	68,64%	4,68%	14,25%	3,56%	8,88%
Rentación y Obra Social Conserjos	Ingresos Totales	72,70%	6,37%	11,97%	2,47%	6,49%
Seguridad y transporte de valores	Polinómica Promedio (1)	68,64%	4,68%	14,25%	3,56%	8,88%
Seguros	Cantidad Personal	51,78%	2,03%	24,37%	8,12%	13,71%
Servicios para Operación y Conexiones	Polinómica Promedio (1)	68,64%	4,68%	14,25%	3,56%	8,88%
Tasas e Impuestos	Cantidad Personal	51,78%	2,03%	24,37%	8,12%	13,71%
TLE Transmisión de datos	Polinómica Promedio (1)	68,64%	4,68%	14,25%	3,56%	8,88%
Egresos Financieros por Tenencia RECPAM	Polinómica Promedio (1)	68,64%	4,68%	14,25%	3,56%	8,88%
Intereses Perdidos	Polinómica Promedio (1)	68,64%	4,68%	14,25%	3,56%	8,88%
Recupero	Polinómica Promedio (1)	68,64%	4,68%	14,25%	3,56%	8,88%
Requiere por Tenencia Bienes de Cambio	Polinómica Promedio (1)	68,64%	4,68%	14,25%	3,56%	8,88%
Carga de gastos	Polinómica Promedio (1)	68,64%	4,68%	14,25%	3,56%	8,88%
Caso Yema Marrales	Polinómica Promedio (1)	68,64%	4,68%	14,25%	3,56%	8,88%
Diferencia de Cambio	Polinómica Promedio (1)	68,64%	4,68%	14,25%	3,56%	8,88%

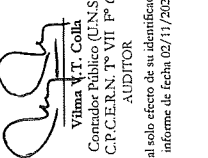
(1) Polinómica: Ingresos Totales Servicio, Gastos Totales Servicio, Cantidad Personal Servicio, Valor Residual Bienes de Uso Servicio


María Alejandra Pozas
 Tesasero
 Comisión Fiscalizadora
 CEB Ltda.


José Pincheira
 Comisión Fiscalizadora
 CEB Ltda.


LUIS BARRALES
 Secretario
 CEB Ltda.


CARLOS ARISTEGUI
 Presidente
 CEB Ltda.


Vilma V.T. Colla
 Contador Público (U.N.S.)
 C.P.C.E.R.N. 1° VII. P° 68
 AUDITOR

COOPERATIVA DE ELECTRICIDAD DE SAN CARLOS DE BARILOCHE LTDA.

Domicilio Legal: Vice. Alte. O'Connor 730 - 8400 Bariloche - R.N.

Actividad Principal: Provisión de Energía Eléctrica y otros Servicios Comunitarios

Matrícula N° 3.541

Ejercicio Económico N° 62 finalizado el 30 de Junio de 2020, Comparativo con el Ejercicio Anterior


Expresado en Moneda Homogénea

ANEXO VIII


RESULTADOS POR OPERACIONES AJENAS A LA GESTIÓN COOPERATIVA


CONCEPTO	30/06/2020	30/06/2019
Resultados Ordinarios		
Resultado de Inversiones en Entes Relacionados		
Resultado Participación Sociedades Vinculadas	2.063.972,81	44.121.441,81
Total Resultados de Inversiones en Entes Relacionados	2.063.972,81	44.121.441,81
Resultados Financieros y por Tenencia		
Intereses Ganados por Colocaciones Financieras	4.446.708,15	2.584.994,73
Diferencia de Cotización Créditos en Moneda Extranjera	17.711,46	0,00
Bonificaciones y Quitás Financieras Obtenidas	0,00	0,00
Resultados Financieros y por Tenencia (Incluye el R.E.C.P.A.M)	103.270.008,33	117.811.829,53
Total Resultados Financieros y por Tenencia (Incluye el R.E.C.P.A.M)	107.734.427,94	120.396.824,26
Otros Ingresos y Egresos por Actividades Secundarias		
Ingresos por Alquileres Instalaciones	312.557,68	364.460,50
Ingresos por Recupero de Gastos	1.320.536,38	41.986,09
Subsidios y Aportes no Reintegrables	475.519,77	5.029.504,38
Recupero Previsiones y Provisiones	662.362,47	18.993.028,42
Comisiones por Cobranzas y Ventas a Terceros	2.454.530,29	2.291.688,91
Resultado por Venta de Bienes de Uso	177.199,37	389.928,58
Otros Ingresos Ordinarios	491.401,03	288.582,49
TOTAL OTROS INGRESOS ACTIVIDADES SECUNDARIAS	5.894.106,99	27.399.179,37
TOTAL RESULTADOS ORDINARIOS	115.692.507,74	191.917.445,44
RESULTADOS EXTRAORDINARIOS		
Otros Ingresos		
Otros Resultados Extraordinarios	0,00	0,00
TOTAL RESULTADOS EXTRAORDINARIOS	0,00	0,00
TOTAL RESULTADO POR OPERACIONES AJENAS A LA GESTIÓN COOPERATIVA	115.692.507,74	191.917.445,44



ALEJANDRO POZAS
 Tesorero
 CEB Ltda.



LUIS BARRALES
 Secretario
 CEB Ltda.


CARLOS ARISTEGUI
 Presidente
 CEB Ltda.


 José Pincheira
 Comisión Fiscalizadora
 CEB Ltda.


 Horacio Mardones
 Comisión Fiscalizadora
 CEB Ltda.


 María de los A. Dalceggio
 Comisión Fiscalizadora
 CEB Ltda.


 Vilma V.T. Colla
 Contador Público (U.N.S.)
 C.P.C.E.R.N. T° VII F° 68
 AUDITOR
 Firmado al solo efecto de su identificación con
 mi informe de fecha 02/11/2020

COOPERATIVA DE ELECTRICIDAD DE SAN CARLOS DE BARILOCHE LTDA.
 Domicilio Legal: Vte. Aite. O'Connor 790 - 8400 - S.C.de Bariloche - R.N.
 Actividad Principal: Provisión de Energía Eléctrica y Otros Servicios Comunitarios
 Matrícula N° 3.541
 Ejercicio Económico N° 02 Finalizado el 30 de Junio de 2020
 Expresado en Moneda Homogénea

ANEXO IX

DERECHOS Y OBLIGACIONES MONETARIAS

RUBROS	Vencido	TRIMESTRE				ANOS				TOTAL GENERAL	Tasa Anual	OBSERVACIONES	
		I	II	III	IV	CORRIENTE	2	3	4 y subs.				
ACTIVO													
Créditos por Ventas a Asociados													
Socios Consumidores	183.025.857,75	15.542.480,24	15.545.711,54	15.545.711,54	15.545.711,54	15.545.711,54	15.545.711,54	15.545.711,54	390.354.627,89	0,00	18,85% s/Resoluciones EPRE		
Cuentas Sociales Financieras	63.808,82	7.013,02	2.334,79	2.334,79	2.334,79	2.334,79	2.334,79	2.334,79	77.826,20	0,00	18,85% s/Resoluciones EPRE		
Socios Consumidores MSCB	84.789.790,65	4.114.582,17	4.114.582,17	4.114.582,15	4.114.582,17	4.114.582,15	4.114.582,15	4.114.582,15	101.248.119,31	0,00			
Por Consumos a Sociedades Vinculadas	309.480,33								309.480,33	0,00			
Financiación Otras por Servicios	8.835.973,17	274.041,44	274.041,44	274.041,46	274.041,44	274.041,44	274.041,46	274.041,46	10.481.238,65	0,00	18,85%		
SICEI a Cobrar	1.898.642,46	69.471,96	69.471,96	69.471,96	69.471,96	69.471,96	69.471,96	69.471,96	2.315.731,99	0,00			
Subsidios EPRE	9.925.766,25								9.925.766,25	0,00			
Secretaría Estado Energía Nic.	634.720,39								634.720,39	0,00			
Subsidio usuarios electro	51.776,53								51.776,53	0,00			
Provisión Deudores Incobehables	(88.943.855,79)								(88.943.855,79)	0,00			
Total	200.591.970,56	165.848.266,80	20.002.910,60	20.006.141,90	20.006.141,90	20.006.141,90	20.006.141,89	20.006.141,89	426.455.431,75	0,00			
Créditos Fiscales													
AFIP - Aduana Saldos a Favor	1.283,79								1.283,79	0,00			
AFIP - Imp. Crédito/Debito Computable		4.171.777,41							4.171.777,41	0,00			
AFIP - Anticipos Fdo. Cooperativo		4.231.614,94							4.231.614,94	0,00			
AFIP - IVA Saldo Fiscal		0,00							0,00	0,00			
Total	1.283,79	8.403.392,35	0,00	0,00	0,00	0,00	0,00	0,00	8.404.676,14	0,00			
Otros Créditos													
Adiantos al personal	60.858,72	810.999,93	519.555,72	270.864,05	347.166,69				2.008.845,11	0,00			
Anticipos a Rendir	3.000,00	60.000,00							63.000,00	0,00			
Grupo Telecom		7.534.397,30							7.534.397,30	0,00			
Deudores Varios	1.395.802,29	2.495.434,12	176.593,19						4.067.829,60	0,00			
Augustina Video Cable S.A.	100.922.501,59								100.922.501,59	0,00			
Municipalidad S. C. de Bariloche	3.388.475,23								3.388.475,23	0,00			
Crediteop - Ministerio Desarrollo Social		23.336,29							23.336,29	0,00			
Contribución Infraestructura	574.926,02								574.926,02	0,00			
Fideicomiso Infraestructura	14.946.944,68	1.642.770,33	546.913,68	546.913,69					18.230.456,06	0,00			
Depósitos en Gammia									177.176,27	0,00			
Otros Créditos Sociedades Vinculadas									7.849.074,09	0,00			
Miembros sociedades vinculadas									1.987.781,67	0,00			
Ministerio Desarrollo Social		928,53							928,53	0,00			
Total	121.292.508,53	12.567.266,50	1.243.062,59	817.777,73	894.080,38	817.777,73	894.080,38	817.777,73	136.814.095,73	0,00			
Inversiones													
Soc. Controladas									77.912.854,93	0,00			
Cuentas Sociales									6.745,00	0,00			
Total	0,00	0,00	0,00	0,00	0,00	0,00	0,00	0,00	77.919.599,93	0,00			
TOTAL ACTIVO	321.885.762,88	178.415.533,30	29.649.365,54	20.823.919,63	20.900.222,27	20.823.919,63	20.900.222,27	20.900.222,27	571.674.803,62	0,00			
PASIVO													
Deudas Comerciales													
Proveedores	829.172,32	91.477.710,47							92.306.882,79	0,00			
Anticipos socios consumidores	53.615,79	356.591,48	107.989,93	107.989,93	107.989,93	107.989,93	107.989,93	107.989,93	53.615,79	0,00			
Anticipos futuros consumos	3.194.993,36	1.898.642,46	69.471,96	69.471,96	69.471,96	69.471,96	69.471,96	69.471,96	3.875.554,63	0,00			
SICEI a rendir	1.898.642,46	2.400.580,36							2.315.731,99	0,00			
SICEI a pagar		0,00							2.400.580,36	0,00			
Obligaciones a Pagar	5.000,00								5.000,00	0,00			
Total	5.981.423,93	94.443.555,96	177.461,89	177.461,89	177.461,89	177.461,89	177.461,89	177.461,89	100.957.365,56	0,00			

ALEJANDRO POZAS
 Tesorero
 CEB Ltda.
 Comisión Fiscalizadora
 CEB Ltda.

LUIS BARRIS BARRALES
 Secretario
 CEB Ltda.
 Comisión Fiscalizadora
 CEB Ltda.

CARLOS ARISTEGUI
 Presidente
 CEB Ltda.
 Comisión Fiscalizadora
 CEB Ltda.

Vilma VII Colla
 Comodoro Público (U.N.S.)
 C.P.C.E.R.N. T° VII P° 08
 AUDITOR

Firmado al solo efecto de su identificación con mi informe de fecha 02/11/2020

COOPERATIVA DE ELECTRICIDAD DE SAN CARLOS DE BARILOCHE LTDA.
 Domicilio Legal: Vice. Alte. O'Connor 730 - 8400 Bariloche - R.N.

Actividad Principal: Provisión de Energía Eléctrica y otros Servicios Comunitarios

Matricula N° 3.541


Ejercicio Económico N° 62 finalizado el 30 de Junio de 2020, Comparativo con el Ejercicio Anterior

Expresado en Moneda Homogénea

CUADRO SECCIONAL II


RESULTADOS POR LA GESTIÓN COOPERATIVA - SECCIÓN ALUMBRADO PÚBLICO


	30/06/2020		30/06/2012	
	ASOCIADOS	NO ASOCIADOS	ASOCIADOS	NO ASOCIADOS
Resultados Ordinarios:				
Ventas Netas de Servicios Prestados (Anexo IV)	102.212.287,16	0,00	86.293.056,65	0,00
Costos de Operación de los Servicios Prestados (Anexo IV)	(81.682.408,41)	0,00	(75.950.171,48)	0,00
Gastos de Comercialización (Anexo IV)	(6.032.779,13)	0,00	(3.671.209,44)	0,00
Gastos de Administración (Anexo IV)	(14.424.593,78)	0,00	(8.902.265,37)	0,00
Excedente (Pérdida) Operativa	72.505,84	0,00	(2.230.589,64)	0,00
Ingresos Financieros y por Tenencia (Incluye el R.E.C.P.A.M) (Apendice VI)	23.464.586,05	0,00	19.186.035,93	0,00
Egresos Financieros y por Tenencia (Incluye el R.E.C.P.A.M) (Apendice II)	(48.381.395,43)	0,00	(32.540.881,89)	0,00
Otros Ingresos (Apendice VI)	73.116.444,74	0,00	2.203.490,31	0,00
Otros Egresos (Apendice II)	(3.566,26)	0,00	0,00	0,00
Excedente (Pérdida) de las Operaciones Ordinarias	48.268.574,94	0,00	(13.381.945,29)	0,00
Resultados Extraordinarios				
Otros Ingresos y Egresos (Anexo)	0,00	0,00	0,00	0,00
Excedente (Pérdida) de las Operaciones Extraordinarias	0,00	0,00	0,00	0,00
Excedente (Pérdida) del Ejercicio	48.268.574,94	0,00	(13.381.945,29)	0,00
Total de Gastos Directos (Anexo VI y Apendice II)		(105.011.054,47)		(90.484.965,74)
Total de Gastos Indirectos (Anexo VI y Apendice II)		(45.513.688,54)		(30.609.562,44)
Total de Gastos Directos e Indirectos de la Sección		(150.524.743,01)		(121.064.528,18)


Horacio Marcondes
 Comisión Fiscalizadora
 CEB Ltda.



ALEJANDRA POZAS
 Tesorero
 CEB Ltda.


LUIS BARRALES
 Secretario
 CEB Ltda.


CARLOS ARISTEGUI
 Presidente
 CEB Ltda.


María de los A. Daicoggio
 Comisión Fiscalizadora
 CEB Ltda.


José Pincheira
 Comisión Fiscalizadora
 CEB Ltda.


Vilma V.T. Colla
 Contador Público (U.N.S.)
 C.P.C.E.R.N. T° VII F° 68
 AUDITOR

Firmado al solo efecto de su identificación con mi informe de fecha 02/11/2020

COOPERATIVA DE ELECTRICIDAD DE SAN CARLOS DE BARILOCHE LTDA.

Domicilio Legal: Vice. Alte. O'Connor 730 - 8400 Bariloche - R.N.

Actividad Principal: Provisión de Energía Eléctrica y otros Servicios Comunitarios

Matrícula N° 2.541

Ejercicio Económico N° 62 finalizado el 30 de Junio de 2020, Comparativo con el Ejercicio Anterior

Expresado en Moneda Homogénea

CUADRO SECCIONAL III

RESULTADOS POR LA GESTIÓN COOPERATIVA - SECCIÓN SANEAMIENTO

	30/06/2020		30/06/2019		TOTAL
	ASOCIADOS	NO ASOCIADOS	ASOCIADOS	NO ASOCIADOS	
Resultados Ordinarios:					
Ventas Netas de Servicios Prestados (Anexo IV)	297.407.929,21	0,00	137.496.762,44	0,00	137.496.762,44
Costos de Operación de los Servicios Prestados (Anexo IV)	(180.492.893,86)	0,00	(206.813.445,48)	0,00	(206.813.445,48)
Gastos de Comercialización (Anexo IV)	(25.816.653,01)	0,00	(13.487.660,58)	0,00	(13.487.660,58)
Gastos de Administración (Anexo IV)	(52.156.883,75)	0,00	(46.758.493,60)	0,00	(46.758.493,60)
Excedente (Pérdida) Operativa	38.941.498,59	0,00	(29.562.837,22)	0,00	(29.562.837,22)
Ingresos Financieros y por Tenencia (Incluye el R.E.C.P.A.A.) (Apendice VI)	74.015.903,99	0,00	101.322.953,90	0,00	101.322.953,90
Egresos Financieros y por Tenencia (Incluye el R.E.C.P.A.A.) (Apendice III)	(113.178.397,31)	0,00	(113.178.397,31)	0,00	(113.203.818,25)
Otros Ingresos (Apendice VI)	2.248.884,60	0,00	2.248.884,60	0,00	155.079,39
Otros Egresos (Apendice III)	(157.100,57)	0,00	(159.452,66)	0,00	(159.452,66)
Excedente (Pérdida) de las Operaciones Ordinarias	1.870.789,30	0,00	1.870.789,30	0,00	(143.448.074,84)
Resultados Extraordinarios					
Otros Ingresos y Egresos	0,00	0,00	0,00	0,00	0,00
Excedente (Pérdida) de las Operaciones Extraordinarias	0,00	0,00	0,00	0,00	0,00
Excedente (Pérdida) del Ejercicio	1.870.789,30	0,00	1.870.789,30	0,00	(143.448.074,84)
Total de Gastos Directos (Anexo VI y Apendice III)			(250.609.102,37)		(255.254.317,69)
Total de Gastos Indirectos (Anexo VI y Apendice III)			(121.192.826,13)		(127.168.552,88)
Total de Gastos Directos e Indirectos de la Sección			(371.801.928,50)		(382.422.870,57)

ALEJANDRO POZAS
Tesorero
CEB Ltda.

LUIS BARRALES
Secretario
CEB Ltda.

CARLOS ARISTEGUI
Presidente
CEB Ltda.

Vilma V.T. Colla
Contador Público (U.N.S.)
C.P.C.E.R.N. T° VII F° 68
AUDITOR

José Piñcheira
Comisión Fiscalizadora
CEB Ltda.

María de los A. Dalceggio
Comisión Fiscalizadora
CEB Ltda.

Firmado al solo efecto de su identificación con mi informe de fecha 02/11/2020

COOPERATIVA DE ELECTRICIDAD DE SAN CARLOS DE BARILOCHE LTDA.

Domicilio Legal: Vice. Alte. O'Connor 730 - 8400 Bariloche - R.N.

Actividad Principal: Provisión de Energía Eléctrica y otros Servicios Comunitarios

Matrícula N° 3.541


Ejercicio Económico N° 62 finalizado el 30 de Junio de 2020, Comparativo con el Ejercicio Anterior
Expresado en Moneda Homogénea


CUADRO SECCIONAL IV


RESULTADOS POR LA GESTIÓN COOPERATIVA - SECCIÓN SERVICIOS SOCIALES


	30/06/2020		30/06/2019		TOTAL
	ASOCIADOS	NO ASOCIADOS	ASOCIADOS	NO ASOCIADOS	
Resultados Ordinarios:					
Ventas Netas de Servicios Prestados (Anexo IV)	66.023.575,29	0,00	66.023.575,29	0,00	72.765.025,54
Costos de Operación de los Servicios Prestados (Apendice IV)	(58.727.847,08)	0,00	(58.727.847,08)	0,00	(66.440.430,93)
Gastos de Comercialización (Apendice IV)	(4.315.821,48)	0,00	(4.315.821,48)	0,00	(3.223.205,13)
Gastos de Administración (Apendice IV)	(7.453.300,99)	0,00	(7.453.300,99)	0,00	(8.867.004,70)
Pérdida Operativa	(4.473.394,26)	(4.473.394,26)	(4.473.394,26)	(5.765.615,22)	(5.765.615,22)
Ingresos Financieros y por Tenencia (Incluye el R.E.C.P.A.M)(Apendice VI)	10.956.503,20	0,00	10.956.503,20	0,00	12.210.647,56
Egresos Financieros y por Tenencia (Incluye el R.E.C.P.A.M)(Apendice IV)	(27.392.619,63)	0,00	(27.392.619,63)	0,00	(36.385.720,13)
Otros Ingresos (Apendice VI)	238.638,54	0,00	238.638,54	0,00	558.104,28
Otros Egresos (Apendice IV)	0,00	0,00	0,00	0,00	0,00
Pérdida de las Operaciones Ordinarias	(20.670.852,15)	(20.670.852,15)	(20.670.852,15)	(29.382.583,51)	(29.382.583,51)
Resultados Extraordinarios					
Otros Ingresos y Egresos	0,00	0,00	0,00	0,00	0,000
Excedente (Pérdida) de las Operaciones Extraordinarias	0,00	0,00	0,00	0,00	0,000
Pérdida del Ejercicio	(20.670.852,15)	0,00	(20.670.852,15)	(29.382.583,51)	(29.382.583,51)
Total de Gastos Directos (Anexo VI y Apendice IV)	(68.684.011,25)		(68.684.011,25)		(78.855.398,93)
Total de Gastos Indirectos (Anexo VI y Apendice IV)	(29.205.377,93)		(29.205.377,93)		(36.060.961,96)
Total de Gastos Directos e Indirectos de la Sección	(97.889.589,18)		(97.889.589,18)		(114.916.360,89)



María Matubnes
 Comisión Fiscalizadora
 CEB Ltda.


ALEJANDRO POZAS
 Tesorero
 CEB Ltda.


LUIS BARRALES
 Secretario
 CEB Ltda.


CARLOS ARISTEGUI
 Presidente
 CEB Ltda.


José Pincheira
 Comisión Fiscalizadora
 CEB Ltda.


Vilma V.T. Colla
 Contador Público (U.N.S.)
 C.P.C.E.R.N. T° VII F° 68
 AUDITOR

Firmado al solo efecto de su identificación con mi informe de fecha 02/11/2020

COOPERATIVA DE ELECTRICIDAD DE SAN CARLOS DE BARILOCHE LTDA.

Domicilio Legal: Vice. Alte. O'Connor 730 - 8400 Bariloche - R.N.

Actividad Principal: Provisión de Energía Eléctrica y otros Servicios Comunitarios


Matrícula N° 3.541


Ejercicio Económico N° 62 finalizado el 30 de Junio de 2020, Comparativo con el Ejercicio Anterior
Expresado en Moneda Homogenea


CUADRO SECCIONAL V


RESULTADOS POR LA GESTIÓN COOPERATIVA - SECCIÓN REDES AUXILIARES


	30/06/2020		30/06/2019		TOTAL
	ASOCIADOS	NO ASOCIADOS	ASOCIADOS	NO ASOCIADOS	
Resultados Ordinarios:					
Ventas Netas de Servicios Prestados (Anexo IV)	135.691.305,19	-	135.691.305,19	-	131.071.671,17
Costos de Operación de los Servicios Prestados (Anexo IV)	(52.235.575,45)	-	(52.235.575,45)	-	(62.777.424,99)
Gastos de Comercialización (Anexo IV)	(17.304.251,08)	-	(17.304.251,08)	-	(18.743.745,95)
Gastos de Administración (Anexo IV)	(21.806.500,82)	-	(21.806.500,82)	-	(29.315.995,41)
Excedente (Pérdida) Operativa	44.344.977,84	-	44.344.977,84	-	20.234.504,82
Ingresos Financieros y por Tenencia (Incluye el R.E.C.P.A.M) (Apendice VI)	46.502.804,57	-	46.502.804,57	-	48.012.022,60
Egresos Financieros y por Tenencia (Incluye el R.E.C.P.A.M) (Apendice V)	(65.761.738,18)	-	(65.761.738,18)	-	(81.633.181,58)
Otros Ingresos (Apendice VI)	22.007.468,73	-	22.007.468,73	-	14.167.393,75
Otros Egresos (Apendice IV)	-	-	-	-	(1.534.674,31)
Excedente (Pérdida) de las Operaciones Ordinarias	47.093.512,96	-	47.093.512,96	-	(753.934,72)
Resultados Extraordinarios					
Otros Ingresos y Egresos (Anexo IV)	-	-	-	-	-
Excedente (Pérdida) de las Operaciones Extraordinarias	-	-	-	-	-
Excedente (Pérdida) del Ejercicio	47.093.512,96	-	47.093.512,96	-	(753.934,72)
Total de Gastos Directos (Anexo VI y Apendice V)			(83.745.318,73)		(106.180.547,97)
Total de Gastos Indirectos (Anexo VI y Apendice V)			(73.302.746,80)		(87.824.474,27)
Total de Gastos Directos e Indirectos de la Sección			(157.108.065,53)		(194.005.022,24)


Horacio Maribories
Comision Fiscalizadora
CEB Ltda.


ALEJANDRA POZAS
Tesorero
CEB Ltda.


LUIS BARRALES
Secretario
CEB Ltda.


CARLOS AZISTEGUI
Presidente
CEB Ltda.


Vilma V.T. Colla
Contador Público (U.N.S.)
C.P.C.E.R.N. T° VII F° 68
AUDITOR

Firmado al solo efecto de su identificación con mi informe de fecha 02/11/2020

COOPERATIVA DE ELECTRICIDAD DE SAN CARLOS DE BARILOCHE LTDA.

Domicilio Legal: Vice. Alte. O'Connor 730 - 8400 Bariloche - R.N.

Actividad Principal: Provisión de Energía Eléctrica y otros Servicios Comunitarios

Matrícula N° 3.541

Ejercicio Económico N° 62 finalizado el 30 de Junio de 2020, Comparativo con el Ejercicio Anterior

Expresado en Moneda Homogénea

APENDICE I

GASTOS DIRECTOS E INDIRECTOS ORIGINADOS POR LA GESTIÓN COOPERATIVA - SECCIÓN ENERGÍA

	30/06/2020			30/06/2019		
	DIRECTOS	INDIRECTOS	TOTAL	DIRECTOS	INDIRECTOS	TOTAL
Costos de Operación de los Servicios Prestados						
Alquileres	131.206,86	0,00	131.206,86	434.140,73	0,00	434.140,73
Amortizaciones	26.156.725,10	0,00	26.156.725,10	33.641.067,42	0,00	33.641.067,42
Amortizaciones Intangibles	0,00	0,00	0,00	0,00	0,00	0,00
Compra de Energía	981.003.933,35	0,00	981.003.933,35	963.169.488,03	0,00	963.169.488,03
Comunicaciones	0,00	0,00	0,00	0,00	0,00	0,00
Correo	0,00	0,00	0,00	0,00	0,00	0,00
Energía Consumida	2.983.522,35	0,00	2.983.522,35	2.559.821,68	0,00	2.559.821,68
Honorarios Profesionales y Servicios Contratados	0,00	0,00	0,00	64.652,65	0,00	64.652,65
Insumos Operación y Conexiones	6.830.242,38	0,00	6.830.242,38	8.226.655,75	0,00	8.226.655,75
Limpieza	1.149.747,51	0,00	1.149.747,51	1.473.186,85	0,00	1.473.186,85
Mantenimiento Bienes de Uso	17.561.666,23	0,00	17.561.666,23	19.112.752,29	0,00	19.112.752,29
Medicina Laboral, Seguridad e Higiene	482,24	0,00	482,24	19.230,47	0,00	19.230,47
Movilidad y Gastos de Viaje	228.707,24	0,00	228.707,24	250.809,04	0,00	250.809,04
Papelaría y Útiles de Oficina	2.320.711,52	0,00	2.320.711,52	1.072.922,74	0,00	1.072.922,74
Refrigerios, Capacitación y Ropa de Trabajo	3.332.545,49	0,00	3.332.545,49	4.820.017,78	0,00	4.820.017,78
Reintegro y Penalizaciones e Indemnizaciones	15.417.755,69	0,00	15.417.755,69	1.059.627,79	0,00	1.059.627,79
Remuneraciones y Cargas Sociales	249.468.600,91	0,00	249.468.600,91	252.988.824,26	0,00	252.988.824,26
Seguridad y Transporte de Valores	4.032.157,48	0,00	4.032.157,48	4.527.368,38	0,00	4.527.368,38
Seguros	923.875,90	0,00	923.875,90	498.712,66	0,00	498.712,66
Servicios Operaciones y Conexiones	841.119,98	0,00	841.119,98	2.702.784,06	0,00	2.702.784,06
Tasas e Impuestos	29.962.530,48	0,00	29.962.530,48	19.416.267,22	0,00	19.416.267,22
TE, Transmisión de datos, gas y Agua	1.417.747,36	0,00	1.417.747,36	1.189.016,34	0,00	1.189.016,34
Total Costos de Operación	1.343.763.278,07	0,00	1.343.763.278,07	1.317.227.346,14	0,00	1.317.227.346,14
Gastos de Comercialización						
Alquileres	0,00	322.227,71	322.227,71	0,00	636.955,22	636.955,22
Amortizaciones	3.240.109,35	213.818,75	3.453.928,10	4.247.635,60	262.467,04	4.510.102,64
Correo	0,00	3.772.629,50	3.772.629,50	0,00	3.940.730,33	3.940.730,33
Deudores Incobrables	63.433.812,54	646.282,35	64.080.094,89	0,00	6.571.818,89	6.571.818,89
Energía Consumida	0,00	56.702,01	56.702,01	0,00	66.575,34	66.575,34
Gastos Bancarios y por Cobranza	0,00	13.308.745,43	13.308.745,43	0,00	9.652.423,70	9.652.423,70
Insumos para Operación y Conexiones	4.037.470,46	0,00	4.037.470,46	3.483.203,94	0,00	3.483.203,94
Limpieza	22.446,53	27.412,08	49.858,61	43.086,15	40.724,75	83.810,90
Mantenimiento Bienes de Uso	716.397,44	6.447,31	722.844,75	642.299,69	39.459,79	681.759,48
Medicina Laboral, Seguridad e Higiene	1.537,44	0,00	1.537,44	0,00	0,00	0,00
Movilidad y Gastos de Viaje	0,00	14.484,33	14.484,33	0,00	10.178,00	10.178,00
Papelaría y Útiles de Oficina	593.513,78	1.578.546,44	2.172.060,22	374.646,48	1.461.207,72	1.835.854,20
Refrigerios, Capacitación y Ropa de Trabajo	626.623,33	331.532,87	958.156,20	417.526,00	47.274,50	464.800,50
Reintegro, Penalizaciones e Indemnizaciones	15.321.768,00	140.242,39	15.462.010,39	0,00	1.730,09	1.730,09
Remuneraciones y Cargas Sociales	63.857.596,39	35.336.219,15	99.193.815,54	51.474.208,61	32.228.825,27	83.703.033,88
Seguridad y Transporte de Valores	37.318,28	5.292.692,40	5.330.010,68	28.548,25	7.915.514,75	7.944.063,00
Seguros	77.759,92	36.691,32	114.451,24	80.009,73	15.336,14	95.345,87
Servicios Operaciones y Conexiones	252.384,86	522.346,70	774.731,56	11.427,67	650.513,85	661.941,52
Tasas e Impuestos	45.682.281,73	16.140,00	45.698.421,73	38.281.743,71	0,00	38.281.743,71
TE, Transmisión de datos, gas y Agua	184.607,48	75.342,23	259.949,71	220.527,38	106.819,06	327.346,44
Tomastado y Distribución de facturas	17.466.788,52	9.033.831,18	26.500.619,70	14.643.126,46	8.270.070,21	22.913.196,67
Total Gastos de Comercialización	215.552.416,05	70.732.334,19	286.284.750,24	113.947.989,67	71.918.624,65	185.866.614,32
Gastos de Administración						
Alquileres	0,00	146.521,38	146.521,38	0,00	291.133,90	291.133,90
Amortizaciones	24.055,71	2.232.111,81	2.256.167,52	16.679,65	2.379.359,02	2.396.038,67
Amortizaciones Intangibles	0,00	2.142,28	2.142,28	0,00	0,00	0,00
Cánones por Concesiones	34.469.735,66	0,00	34.469.735,66	27.403.594,95	0,00	27.403.594,95
Colaboraciones, RRRP, RSE, Asociaciones	40.423,82	3.424.364,63	3.464.788,45	41.195,31	3.043.056,60	3.084.251,91
Comunicaciones	5.523,91	2.316.868,01	2.322.391,92	0,00	1.647.221,68	1.647.221,68
Correo	0,00	30.542,75	30.542,75	996,41	107.409,74	108.406,15
Energía Consumida	0,00	395.648,82	395.648,82	0,00	484.147,21	484.147,21
Gastos Bancarios y por Cobranza	0,00	2.231.829,26	2.231.829,26	0,00	1.967.654,87	1.967.654,87
Honorarios Profesionales y Servicios Contratados	0,00	5.220.836,74	5.220.836,74	142.336,71	7.857.963,91	8.000.300,62
Insumos Operación y Conexiones	13.789,53	156.262,90	170.052,43	0,00	159.334,10	159.334,10
Limpieza	0,00	302.531,50	302.531,50	0,00	258.456,71	258.456,71
Mantenimiento Bienes de Uso	0,00	850.185,91	850.185,91	0,00	356.269,32	356.269,32
Medicina Laboral, Seguridad e Higiene	0,00	976.409,26	976.409,26	0,00	1.032.608,77	1.032.608,77
Movilidad y Gastos de Viaje	3.771,17	610.804,91	614.576,08	4.294,97	533.716,08	538.011,05
Papelaría y Útiles de Oficina	65.482,83	1.344.370,28	1.409.853,11	12.219,85	916.128,70	928.348,55
Refrigerios, Capacitación y Ropa de Trabajo	116.656,39	627.086,57	743.742,96	53.817,89	1.277.926,20	1.331.744,09
Reintegro, Penalizaciones e Indemnizaciones	0,00	0,00	0,00	484.754,35	5.761.719,29	6.246.473,64
Remuneraciones y Cargas Sociales	10.613.524,56	115.715.739,79	126.329.264,35	15.147.017,65	117.675.820,02	132.822.837,67
Retribución y Obra Social Consejeros	0,00	15.830.015,00	15.830.015,00	0,00	15.986.884,93	15.986.884,93
Seguridad y Transporte de Valores	0,00	167.439,01	167.439,01	0,00	172.691,20	172.691,20
Seguros	0,00	507.003,71	507.003,71	0,00	913.501,40	913.501,40
Servicios Operaciones y Conexiones	532.039,75	3.319.772,62	3.851.812,37	595.528,04	3.629.681,33	4.225.209,37
Tasas e Impuestos	1.078,70	20.972.600,87	20.973.679,57	4.293,68	14.275.272,43	14.279.566,11
TE, Transmisión de datos, gas y Agua	42.995,00	1.190.571,48	1.233.566,48	40.666,94	965.588,57	1.006.255,51
Total Gastos de Administración	45.929.077,03	178.571.659,49	224.500.736,52	43.947.396,40	181.693.545,98	225.640.942,38
Egresos Fin. y por Tenencia - incluye RECPAM						
Intereses Perdidos	580.329,05	3.139.634,72	3.719.963,77	354.405,86	3.277.971,19	3.632.377,05
R.E.C.P.A.M.	244.653.290,63	365.053.020,94	609.706.311,57	245.594.583,17	405.540.015,04	651.134.598,21
Resultado por Tenencia Bienes de Cambio	0,00	0,00	0,00	0,00	0,00	0,00
Total Resultados Financieros y por Tenencia (Incluye R.E.C.P.A.M.)	245.233.619,68	368.192.655,66	613.426.275,34	245.948.989,03	408.817.986,23	654.766.975,26
Otros Egresos						
Costo Venta Materiales	1.828.929,16	0,00	1.828.929,16	1.929.327,18	0,00	1.929.327,18
Diferencia de Cambio	0,00	0,00	0,00	0,00	0,00	0,00
Total Otros Egresos	1.828.929,16	0,00	1.828.929,16	1.929.327,18	0,00	1.929.327,18
Total Gtos Directos e Ind. y Rdos. Fin. y por Tenencia	1.852.307.319,99	617.496.649,34	2.469.803.969,33	1.729.001.048,42	662.430.156,86	2.391.431.205,28

LUIS BARRALES
Secretario
CEB Ltda.

CARLOS ARISTEGUI
Presidente
CEB Ltda.

ALEJANDRO POZAS
Tesorero
CEB Ltda.

María de los A. Dalceggio
Comisión Fiscalizadora
CEB Ltda.

José Pincheira
Comisión Fiscalizadora
CEB Ltda.

Horacio Maidones
Comisión Fiscalizadora
CEB Ltda.

Vilma V.T. Colla
Contador Público (U.N.S.)
C.P.C.E.R.N. T° VII F° 68
AUDITOR

Firmado al solo efecto de su identificación/
con mi informe de fecha 07/11/2020

COOPERATIVA DE ELECTRICIDAD DE SAN CARLOS DE BARILOCHE LTDA.
 Domicilio Legal: Vice. Alte. O'Connor 730 - 8400 Bariloche - R.N.
 Actividad Principal: Provisión de Energía Eléctrica y otros Servicios Comunitarios
 Matrícula N° 3.541
 Ejercicio Económico N° 62 finalizado el 30 de Junio de 2020, Comparativo con el Ejercicio Anterior
 Expresado en Moneda Homogenea

APENDICE II

GASTOS DIRECTOS E INDIRECTOS ORIGINADOS POR LA GESTIÓN COOPERATIVA - SECCIÓN ALUMBRADO PÚBLICO

	30/06/2020			30/06/2019		
	DIRECTOS	INDIRECTOS	TOTAL	DIRECTOS	INDIRECTOS	TOTAL
Costos de Operación de los Servicios Prestados.						
Alquileres	0,00	0,00	0,00	0,00	0,00	0,00
Amortizaciones	2.424.360,87	0,00	2.424.360,87	1.739.344,53	0,00	1.739.344,53
Amortizaciones Intangibles	0,00	0,00	0,00	0,00	0,00	0,00
Compra de Energía	41.326.607,51	0,00	41.326.607,51	39.278.396,26	0,00	39.278.396,26
Comunicaciones	0,00	0,00	0,00	0,00	0,00	0,00
Correo	0,00	0,00	0,00	0,00	0,00	0,00
Energía Consumida	0,00	0,00	0,00	0,00	0,00	0,00
Honorarios Profesionales y Contratados	0,00	0,00	0,00	0,00	0,00	0,00
Insumos Operación y Conexiones	677.078,15	0,00	677.078,15	514.486,49	0,00	514.486,49
Limpieza	0,00	0,00	0,00	0,00	0,00	0,00
Mantenimiento Bienes de Uso	4.185.675,85	0,00	4.185.675,85	6.050.991,17	0,00	6.050.991,17
Medicina Laboral, Seguridad e Higiene	0,00	0,00	0,00	0,00	0,00	0,00
Movilidad y Gastos de Viaje	0,00	0,00	0,00	0,00	0,00	0,00
Papelaría y Útiles de Oficina	33.003,27	0,00	33.003,27	15.210,67	0,00	15.210,67
Refrigerios, Capacitación y Ropa de Trabajo	19.663,06	0,00	19.663,06	6.175,22	0,00	6.175,22
Reintegro y Penalizaciones e indemnizaciones	0,00	0,00	0,00	0,00	0,00	0,00
Remuneraciones y Cargas Sociales	17.232.944,61	0,00	17.232.944,61	18.515.420,23	0,00	18.515.420,23
Seguridad y Transporte de Valores	0,00	0,00	0,00	0,00	0,00	0,00
Seguros	75.131,20	0,00	75.131,20	64.319,20	0,00	64.319,20
Servicios Operaciones y Conexiones	800,57	0,00	800,57	303.403,91	0,00	303.403,91
Tasas e Impuestos	15.668.806,13	0,00	15.668.806,13	9.427.084,11	0,00	9.427.084,11
TE, Transmisión de datos, gas y Agua	38.337,19	0,00	38.337,19	35.339,69	0,00	35.339,69
Total Costos de Operación	81.682.408,41	0,00	81.682.408,41	75.950.171,48	0,00	75.950.171,48
Gastos de Comercialización						
Alquileres	0,00	15.343,88	15.343,88	0,00	24.972,85	24.972,85
Amortizaciones	0,00	16.280,01	16.280,01	0,00	5.885,67	5.885,67
Correo	0,00	327.646,44	327.646,44	0,00	203.535,99	203.535,99
Deudores Incobrables	0,00	56.128,52	56.128,52	0,00	339.429,90	339.429,90
Energía Consumida	0,00	2.700,04	2.700,04	0,00	2.610,19	2.610,19
Gastos Bancarios y por Cobranza	0,00	1.155.841,84	1.155.841,84	0,00	498.540,99	498.540,99
Insumos Operación y Conexiones	0,00	0,00	0,00	0,00	0,00	0,00
Limpieza	0,00	1.305,31	1.305,31	0,00	1.596,69	1.596,69
Mantenimiento Bienes de Uso	0,00	490,89	490,89	0,00	884,86	884,86
Medicina Laboral, Seguridad e Higiene	0,00	0,00	0,00	0,00	0,00	0,00
Movilidad y Gastos de Viaje	0,00	689,72	689,72	0,00	399,04	399,04
Papelaría y Útiles de Oficina	0,00	75.167,42	75.167,42	0,00	57.288,99	57.288,99
Refrigerios, Capacitación y Ropa de Trabajo	0,00	15.786,97	15.786,97	0,00	1.853,47	1.853,47
Reintegro, Penalizaciones e indemnizaciones	0,00	9.543,80	9.543,80	0,00	76,33	76,33
Remuneraciones y Cargas Sociales	0,00	3.068.890,37	3.068.890,37	0,00	1.664.596,49	1.664.596,49
Seguridad y Transporte de Valores	0,00	459.661,31	459.661,31	0,00	408.830,85	408.830,85
Seguros	0,00	2.496,92	2.496,92	0,00	676,59	676,59
Servicios Operaciones y Conexiones	0,00	35.546,84	35.546,84	0,00	28.699,13	28.699,13
Tasas e Impuestos	0,00	1.098,36	1.098,36	0,00	0,00	0,00
TE, Transmisión de datos, gas y Agua	0,00	3.587,66	3.587,66	0,00	4.188,01	4.188,01
Tomastado y Distribución de Facturas	0,00	784.572,83	784.572,83	0,00	427.143,40	427.143,40
Total Gastos de Comercialización	0,00	6.032.779,13	6.032.779,13	0,00	3.671.209,44	3.671.209,44
Gastos de Administración						
Alquileres	0,00	6.977,07	6.977,07	0,00	11.414,38	11.414,38
Amortizaciones	0,00	169.951,43	169.951,43	0,00	53.355,73	53.355,73
Amortizaciones Intangibles	0,00	145,79	145,79	0,00	0,00	0,00
Cánones por Concesiones	0,00	0,00	0,00	0,00	0,00	0,00
Colaboraciones, RRPP, RSE, Asociación	0,00	233.035,50	233.035,50	0,00	134.252,50	134.252,50
Comunicaciones	0,00	201.216,04	201.216,04	0,00	85.077,86	85.077,86
Correo	0,00	2.078,50	2.078,50	0,00	4.738,66	4.738,66
Energía Consumida	0,00	18.840,06	18.840,06	0,00	18.981,76	18.981,76
Gastos Bancarios y por Cobranza	0,00	193.830,56	193.830,56	0,00	101.628,01	101.628,01
Honorarios Profesionales y Contratados	0,00	453.420,77	453.420,77	0,00	405.858,38	405.858,38
Insumos Operación y Conexiones	0,00	10.634,03	10.634,03	0,00	7.029,44	7.029,44
Limpieza	0,00	14.405,98	14.405,98	0,00	10.133,20	10.133,20
Mantenimiento Bienes de Uso	0,00	64.732,56	64.732,56	0,00	7.989,14	7.989,14
Medicina Laboral, Seguridad e Higiene	0,00	46.494,78	46.494,78	0,00	40.485,08	40.485,08
Movilidad y Gastos de Viaje	0,00	29.085,39	29.085,39	0,00	20.925,19	20.925,19
Papelaría y Útiles de Oficina	0,00	64.016,39	64.016,39	0,00	35.918,29	35.918,29
Refrigerios, Capacitación y Ropa de Trabajo	0,00	29.860,69	29.860,69	0,00	50.103,14	50.103,14
Reintegros, Penalizaciones e Indemnizaciones	0,00	0,00	0,00	0,00	254.193,50	254.193,50
Remuneraciones y Cargas Sociales	0,00	10.049.714,65	10.049.714,65	0,00	6.077.874,58	6.077.874,58
Retribución y Obra Social Consejeros	0,00	1.077.267,15	1.077.267,15	0,00	705.303,74	705.303,74
Seguridad y Transporte de Valores	0,00	14.541,79	14.541,79	0,00	8.919,38	8.919,38
Seguros	0,00	34.502,71	34.502,71	0,00	40.301,54	40.301,54
Servicios Operaciones y Conexiones	0,00	225.917,79	225.917,79	0,00	160.133,00	160.133,00
Tasas e Impuestos	0,00	1.427.231,37	1.427.231,37	0,00	629.791,43	629.791,43
TE, Transmisión de datos, gas y Agua	0,00	56.692,78	56.692,78	0,00	37.857,44	37.857,44
Total Gastos de Administración	0,00	14.424.593,78	14.424.593,78	0,00	8.902.265,37	8.902.265,37
Egresos Financieros y por Tenencia - incluye RECPAM						
Intereses Perdidos	0,00	213.659,01	213.659,01	0,00	144.616,37	144.616,37
R.E.C.P.A.M.	23.325.079,80	24.842.656,62	48.167.736,42	14.504.794,26	17.891.471,26	32.396.265,52
Resultado por Tenencia Bs de Cambio	0,00	0,00	0,00	0,00	0,00	0,00
Total Resultado Finan. y por Tenencia (Incluye R.E.C.P.A.M.)	23.325.079,80	25.056.315,63	48.381.395,43	14.504.794,26	18.036.087,63	32.540.881,89
Otros Egresos						
Costo Venta Materiales	3.566,26	0,00	3.566,26	0,00	0,00	0,00
Diferencia de Cambio	0,00	0,00	0,00	0,00	0,00	0,00
Total Otros Egresos	3.566,26	0,00	3.566,26	0,00	0,00	0,00
Total Gtos Directos e Ind. y Rdos. Fin. y por Tenencia	105.011.054,47	45.513.688,25	150.524.743,01	90.454.965,74	30.609.562,44	121.064.528,18

[Firma]
 Horacio Mardones
 Comisión Fiscalizadora
 CEB Ltda.

[Firma]
ALEJANDRO POZAS
 Tesorero
 CEB Ltda.

[Firma]
LUIS BARRALES
 Secretario
 CEB Ltda.

[Firma]
CARLOS ARISTEGUI
 Presidente
 CEB Ltda.

[Firma]
Maria de los A. Dalceggio
 Comisión Fiscalizadora
 CEB Ltda.

[Firma]
José Pincheira
 Comisión Fiscalizadora
 CEB Ltda.

[Firma]
 Vilma V.T. Colla
 Contador Público (U.N.L.)
 C.P.C.E.R.N. T° VII F° 68
 AUDITOR

COOPERATIVA DE ELECTRICIDAD DE SAN CARLOS DE BARILOCHE LTDA.

Domicilio Legal: Vice. Alte. O'Connor 730 - 8400 Bariloche - R.N.

Actividad Principal: Provisión de Energía Eléctrica y otros Servicios Comunitarios

Matrícula N° 3.541

Ejercicio Económico N° 62 finalizado el 30 de Junio de 2020, Comparativo con el Ejercicio Anterior

Expresado en Moneda Homogénea

APENDICE III

GASTOS DIRECTOS E INDIRECTOS ORIGINADOS POR LA GESTIÓN COOPERATIVA - SECCIÓN SANEAMIENTO

	30/06/2020			30/06/2019		
	DIRECTOS	INDIRECTOS	TOTAL	DIRECTOS	INDIRECTOS	TOTAL
Costos de Operación de los Servicios Prestados.						
Alquileres	370.399,96	0,00	370.399,96	418.112,92	0,00	418.112,92
Amortizaciones	12.964.798,27	0,00	12.964.798,27	42.267.610,34	0,00	42.267.610,34
Amortizaciones Intangibles	0,00	0,00	0,00	0,00	0,00	0,00
Compra de Energía	0,00	0,00	0,00	0,00	0,00	0,00
Comunicaciones	0,00	0,00	0,00	0,00	0,00	0,00
Correo	3.418,97	0,00	3.418,97	614,73	0,00	614,73
Energía Consumida	48.622.779,96	0,00	48.622.779,96	46.280.406,42	0,00	46.280.406,42
Honorarios Profesionales y Servicios Contratados	0,00	0,00	0,00	44.372,62	0,00	44.372,62
Insumos Operación del Servicio y Conexiones	9.977.768,75	0,00	9.977.768,75	9.112.244,16	0,00	9.112.244,16
Limpieza	568.501,85	0,00	568.501,85	1.557.480,17	0,00	1.557.480,17
Mantenimiento Bienes de Uso	9.859.924,65	0,00	9.859.924,65	12.265.231,17	0,00	12.265.231,17
Medicina Laboral, Seguridad e Higiene	517,99	0,00	517,99	2.007,89	0,00	2.007,89
Movilidad y Gastos de Viaje	8.414,67	0,00	8.414,67	37.588,59	0,00	37.588,59
Papelaría y Útiles de Oficina	660.018,44	0,00	660.018,44	380.327,62	0,00	380.327,62
Refrigerios, Capacitación y Ropa de Trabajo	1.595.466,42	0,00	1.595.466,42	1.526.942,28	0,00	1.526.942,28
Reintegros, Penalizaciones e Indemnizaciones	488.833,93	0,00	488.833,93	240.995,38	0,00	240.995,38
Remuneraciones y Cargas Sociales	76.075.363,92	0,00	76.075.363,92	71.771.582,78	0,00	71.771.582,78
Seguridad y Transporte de Valores	4.088.539,97	0,00	4.088.539,97	4.335.283,42	0,00	4.335.283,42
Seguros	555.387,62	0,00	555.387,62	308.684,42	0,00	308.684,42
Servicios Operaciones y Conexiones	13.782.140,61	0,00	13.782.140,61	15.545.306,94	0,00	15.545.306,94
Tasas e Impuestos	139.658,68	0,00	139.658,68	177.142,57	0,00	177.142,57
TE, Transmisión de datos, gas y Agua	730.959,20	0,00	730.959,20	541.511,06	0,00	541.511,06
Total Costos de Operación	180.492.893,86	0,00	180.492.893,86	206.813.445,48	0,00	206.813.445,48
Gastos de Comercialización.						
Alquileres	0,00	144.237,45	144.237,45	0,00	299.735,67	299.735,67
Amortizaciones	12.757,75	33.553,83	46.311,58	6.460,45	57.551,32	64.011,77
Correo	0,00	615.755,68	615.755,68	0,00	451.431,40	451.431,40
Deudores Incobrables	8.262.920,46	105.484,00	8.368.404,46	0,00	752.836,45	752.836,45
Energía Consumida	0,00	25.381,28	25.381,28	0,00	31.328,74	31.328,74
Gastos Bancarios y por Cobranza	0,00	2.172.207,90	2.172.207,90	0,00	1.105.735,95	1.105.735,95
Insumos Operación del Servicio y Conexiones	0,00	0,00	0,00	0,00	0,00	0,00
Limpieza	0,00	12.270,36	12.270,36	0,00	19.164,08	19.164,08
Mantenimiento Bienes de Uso	0,00	1.011,75	1.011,75	0,00	8.652,37	8.652,37
Medicina Laboral, Seguridad e Higiene	0,00	0,00	0,00	0,00	0,00	0,00
Movilidad y Gastos de Viaje	0,00	6.483,56	6.483,56	0,00	4.789,53	4.789,53
Papelaría y Útiles de Oficina	4.460,87	706.598,21	711.059,08	3.161,89	687.608,91	690.770,80
Refrigerios, Capacitación y Ropa de Trabajo	52.440,84	148.402,69	200.843,53	8.986,89	22.246,23	31.233,12
Reintegros, Penalizaciones e Indemnizaciones	0,00	29.051,70	29.051,70	0,00	381,64	381,64
Remuneraciones y Cargas Sociales	5.224.976,40	5.767.456,81	10.992.433,21	4.284.318,33	3.691.981,62	7.976.299,95
Seguridad y Transporte de Valores	0,00	863.855,15	863.855,15	0,00	906.763,89	906.763,89
Seguros	0,00	7.600,74	7.600,74	0,00	3.382,97	3.382,97
Servicios Operaciones y Conexiones	0,00	108.205,96	108.205,96	0,00	143.495,70	143.495,70
Tasas e Impuestos	0,00	3.343,47	3.343,47	0,00	0,00	0,00
TE, Transmisión de datos, gas y Agua	0,00	33.725,13	33.725,13	0,00	50.266,47	50.266,47
Toma estado y Distribución de Facturas	0,00	1.474.471,02	1.474.471,02	0,00	947.380,08	947.380,08
Total Gastos de Comercialización	13.557.556,32	12.259.096,69	25.816.653,01	4.302.927,56	9.184.733,02	13.487.660,58
Gastos de Administración.						
Alquileres	0,00	65.586,75	65.586,75	0,00	137.000,56	137.000,56
Amortizaciones	140.503,14	350.277,52	490.780,66	48.676,17	521.723,61	570.399,78
Amortizaciones Intangibles	0,00	443,78	443,78	0,00	0,00	0,00
Cánones por Concesiones	0,00	0,00	0,00	0,00	0,00	0,00
Colaboraciones, RRPP, RSE, Asociaciones	0,00	709.369,18	709.369,18	0,00	671.262,49	671.262,49
Comunicaciones	0,00	378.151,27	378.151,27	18.853,62	188.697,92	207.551,54
Correo	1.190,51	6.327,04	7.517,55	0,00	23.693,33	23.693,33
Energía Consumida	0,00	177.102,65	177.102,65	0,00	227.827,93	227.827,93
Gastos Bancarios y por Cobranza	0,00	364.271,54	364.271,54	0,00	225.405,23	225.405,23
Honorarios Profesionales y Servicios Contratados	0,00	852.127,11	852.127,11	0,00	900.171,13	900.171,13
Insumos para Operación del Servicio y Conexiones	15.311,28	32.370,41	47.681,69	42.547,46	35.147,22	77.694,68
Limpieza	0,00	135.420,92	135.420,92	0,00	121.623,45	121.623,45
Mantenimiento Bienes de Uso	4.211,44	133.416,71	137.628,15	46.682,80	78.119,40	124.802,20
Medicina Laboral, Seguridad e Higiene	0,00	437.066,04	437.066,04	0,00	485.920,63	485.920,63
Movilidad y Gastos de Viaje	21.766,31	273.412,08	295.178,39	19.798,34	251.153,83	270.952,17
Papelaría y Útiles de Oficina	69.146,26	601.774,90	670.921,16	56.811,20	431.107,94	487.919,14
Refrigerios, Capacitación y Ropa de Trabajo	84.322,01	280.700,17	365.022,18	30.399,48	601.361,05	631.760,53
Reintegros, Penalizaciones e Indemnizaciones	0,00	0,00	0,00	584.713,21	1.270.967,50	1.855.680,71
Remuneraciones y Cargas Sociales	19.050.951,24	18.886.727,20	37.937.678,44	17.911.345,90	13.480.384,73	31.391.730,63
Retribución y Obra Social Consejeros	0,00	3.279.243,27	3.279.243,27	0,00	3.526.518,73	3.526.518,73
Seguridad y Transporte de Valores	0,00	27.328,82	27.328,82	0,00	19.782,68	19.782,68
Seguros	3.098,03	105.027,60	108.125,63	2.298,10	201.507,66	203.805,76
Servicios Operaciones y Conexiones	55.349,24	687.702,57	743.051,81	122.872,11	800.665,00	923.537,11
Tasas e Impuestos	2.615,12	4.344.548,02	4.347.163,14	4.032,85	3.148.957,16	3.152.990,01
TE, Transmisión de datos, gas y Agua	47.093,04	532.930,58	580.023,62	66.080,64	454.382,54	520.463,18
Total Gastos de Administración	19.495.557,62	32.661.326,13	52.156.883,75	18.955.111,88	27.803.381,72	46.758.493,60
Egresos Financieros y por Tenencia.						
Intereses Perdidos	101.314,64	650.386,37	751.701,01	266.360,20	723.081,87	989.442,07
R.E.C.P.A.M.	36.804.679,36	75.622.016,94	112.426.696,30	24.757.019,91	89.457.356,27	114.214.376,18
Resultado por Tenencia Bs de Cambio	0,00	0,00	0,00	0,00	0,00	0,00
Total Resultado Finan. y por Tenencia (Incluye R.E.C.P.A.M.)	36.905.994,00	76.272.403,31	113.178.397,31	25.023.380,11	90.180.438,14	115.203.818,25
Otros Egresos.						
Costo Venta Materiales	157.100,57	0,00	157.100,57	159.452,66	0,00	159.452,66
Diferencia de Cambio	0,00	0,00	0,00	0,00	0,00	0,00
Total Otros Egresos	157.100,57	0,00	157.100,57	159.452,66	0,00	159.452,66
Total Gtos Directos e Ind. y Rdos. Fin. y por Tenencia	250.609.102,37	121.192.826,13	371.801.928,50	255.254.317,69	127.168.552,88	382.422.870,57

LUIS BARRALES
Secretario
CEB Ltda.

ALEJANDRO POZAS
Tesorero
CEB Ltda.

CARLOS ARISTEGUI
Presidente
CEB Ltda.

Horacio Mardones
Comisión Fiscalizadora
CEB Ltda.

María de los A. Dalceggio
Comisión Fiscalizadora
CEB Ltda.

José Pincheira
Comisión Fiscalizadora
CEB Ltda.

Vilma Y.T. Colla
Contador Público (U.N.S.)
C.P.C.E.R.N. Tº VIIº Fº 68
AUDITOR

Firmado al solo efecto de su identificación
con mi informe de fecha 02/11/2020

COOPERATIVA DE ELECTRICIDAD DE SAN CARLOS DE BARILOCHE LTDA.

Domicilio Legal: Vice. Alte. O'Connor 730 - 8400 Bariloche - R.N.

Actividad Principal: Provisión de Energía Eléctrica y otros Servicios Comunitarios

Matrícula N° 3.541


Ejercicio Económico N° 62 finalizado el 30 de Junio de 2020, Comparativo con el Ejercicio Anterior

Expresado en Moneda Homogénea

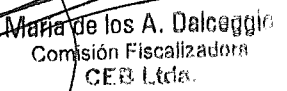
APENDICE IV

GASTOS DIRECTOS E INDIRECTOS ORIGINADOS POR LA GESTIÓN COOPERATIVA - SECCIÓN SERVICIOS SOCIALES


	30/06/2020			30/06/2019		
	DIRECTOS	INDIRECTOS	TOTAL	DIRECTOS	INDIRECTOS	TOTAL
Costos de Operación de los Servicios Prestados						
Alquileres	41.442,27	0,00	41.442,27	2.721.916,87	0,00	2.721.916,87
Amortizaciones	268.485,11	0,00	268.485,11	134.895,03	0,00	134.895,03
Amortizaciones Intangibles	2.294,80	0,00	2.294,80	0,00	0,00	0,00
Compra de Energía	0,00	0,00	0,00	0,00	0,00	0,00
Comunicaciones	11.600,46	0,00	11.600,46	0,00	0,00	0,00
Correo	0,00	0,00	0,00	0,00	0,00	0,00
Energía Consumida	262.727,89	0,00	262.727,89	236.034,53	0,00	236.034,53
Honorarios Profesionales y Servicios Contratados	4.681.357,89	0,00	4.681.357,89	6.277.186,53	0,00	6.277.186,53
Insumos Operación del Servicio y Conexiones	8.911.609,20	0,00	8.911.609,20	9.352.283,30	0,00	9.352.283,30
Limpieza	256.775,14	0,00	256.775,14	1.339.721,52	0,00	1.339.721,52
Mantenimiento Bienes de Uso	246.450,15	0,00	246.450,15	115.668,04	0,00	115.668,04
Medicina Laboral, Seguridad e Higiene	0,00	0,00	0,00	0,00	0,00	0,00
Movilidad y Gastos de Viaje	60.646,97	0,00	60.646,97	66.007,44	0,00	66.007,44
Papeleña y Útiles de Oficina	447.872,98	0,00	447.872,98	376.750,86	0,00	376.750,86
Refrigerios, Capacitación y Ropa de Trabajo	2.092.483,82	0,00	2.092.483,82	765.464,43	0,00	765.464,43
Reintegros, Penalizaciones e Indemnizaciones	65.994,47	0,00	65.994,47	0,00	0,00	0,00
Remuneraciones y Cargas Sociales	18.287.157,47	0,00	18.287.157,47	19.923.054,74	0,00	19.923.054,74
Seguridad y Transporte de Valores	31.960,01	0,00	31.960,01	46.881,19	0,00	46.881,19
Seguros	67.492,88	0,00	67.492,88	11.643,93	0,00	11.643,93
Servicios Operaciones y Conexiones	15.431.036,89	0,00	15.431.036,89	16.770.298,92	0,00	16.770.298,92
Tasas e Impuestos	7.427.190,83	0,00	7.427.190,83	8.049.094,07	0,00	8.049.094,07
TE, Transmisión de datos, gas y Agua	133.267,85	0,00	133.267,85	253.529,53	0,00	253.529,53
Total Costos de Operación	58.727.847,08	0,00	58.727.847,08	66.440.430,93	0,00	66.440.430,93
Gastos de Comercialización						
Alquileres	0,00	52.167,94	52.167,94	0,00	99.915,99	99.915,99
Amortizaciones	0,00	1.408,65	1.408,65	0,00	257,24	257,24
Correo	0,00	127.246,26	127.246,26	0,00	161.578,95	161.578,95
Deudores Incobrables	1.614.789,24	21.798,33	1.636.587,57	0,00	269.459,58	269.459,58
Energía Consumida	0,00	9.179,93	9.179,93	0,00	10.443,35	10.443,35
Gastos Bancarios y por Cobranza	0,00	448.888,00	448.888,00	0,00	395.771,42	395.771,42
Insumos Operación del Servicio y Conexiones	0,00	0,00	0,00	0,00	0,00	0,00
Limpieza	0,00	4.437,95	4.437,95	0,00	6.388,28	6.388,28
Mantenimiento Bienes de Uso	0,00	42,48	42,48	0,00	38,67	38,67
Medicina Laboral, Seguridad e Higiene	0,00	0,00	0,00	0,00	0,00	0,00
Movilidad y Gastos de Viaje	0,00	2.344,98	2.344,98	0,00	1.596,57	1.596,57
Papeleña y Útiles de Oficina	0,00	255.563,14	255.563,14	0,00	229.212,38	229.212,38
Refrigerios, Capacitación y Ropa de Trabajo	0,00	53.674,43	53.674,43	0,00	7.415,72	7.415,72
Reintegros, Penalizaciones e Indemnizaciones	0,00	7.256,51	7.256,51	0,00	101,77	101,77
Remuneraciones y Cargas Sociales	0,00	1.191.848,25	1.191.848,25	0,00	1.321.455,44	1.321.455,44
Seguridad y Transporte de Valores	0,00	178.516,16	178.516,16	0,00	324.554,18	324.554,18
Seguros	0,00	1.898,50	1.898,50	0,00	902,12	902,12
Servicios Operaciones y Conexiones	0,00	27.027,58	27.027,58	0,00	38.265,53	38.265,53
Tasas e Impuestos	0,00	835,13	835,13	0,00	0,00	0,00
TE, Transmisión de datos, gas y Agua	0,00	12.197,74	12.197,74	0,00	16.756,18	16.756,18
Toma estado y Distribución de Facturas	0,00	304.700,28	304.700,28	0,00	339.091,76	339.091,76
Total Gastos de Comercialización	1.614.789,24	2.701.032,24	4.315.821,48	0,00	3.223.205,13	3.223.205,13
Gastos de Administración						
Alquileres	0,00	23.721,48	23.721,48	0,00	45.668,72	45.668,72
Amortizaciones	0,00	14.705,24	14.705,24	0,00	2.331,92	2.331,92
Amortizaciones Intangibles	0,00	110,85	110,85	0,00	0,00	0,00
Cánones por Concesiones	0,00	0,00	0,00	0,00	0,00	0,00
Colaboraciones, RRPP, RSE, Asociaciones	0,00	177.185,52	177.185,52	0,00	179.003,33	179.003,33
Comunicaciones	0,00	78.145,18	78.145,18	0,00	67.539,85	67.539,85
Correo	0,00	1.580,36	1.580,36	0,00	6.318,22	6.318,22
Energía Consumida	0,00	64.054,66	64.054,66	0,00	75.945,76	75.945,76
Gastos Bancarios y por Cobranza	0,00	75.276,92	75.276,92	0,00	80.678,34	80.678,34
Honorarios Profesionales y Servicios Contratados	0,00	176.092,55	176.092,55	0,00	322.194,46	322.194,46
Insumos Operación del Servicio y Conexiones	0,00	8.085,45	8.085,45	0,00	9.372,60	9.372,60
Limpieza	0,00	48.979,17	48.979,17	0,00	40.542,81	40.542,81
Mantenimiento Bienes de Uso	0,00	5.601,06	5.601,06	0,00	349,16	349,16
Medicina Laboral, Seguridad e Higiene	0,00	158.078,48	158.078,48	0,00	161.980,19	161.980,19
Movilidad y Gastos de Viaje	0,00	98.887,95	98.887,95	0,00	83.721,38	83.721,38
Papeleña y Útiles de Oficina	0,00	217.650,54	217.650,54	0,00	143.708,54	143.708,54
Refrigerios, Capacitación y Ropa de Trabajo	0,00	101.523,91	101.523,91	0,00	200.461,91	200.461,91
Reintegros, Penalizaciones e Indemnizaciones	0,00	0,00	0,00	77.364,71	338.924,66	416.289,37
Remuneraciones y Cargas Sociales	0,00	3.902.952,97	3.902.952,97	0,00	4.824.977,38	4.824.977,38
Retribución y Obra Social Consejeros	0,00	819.086,11	819.086,11	0,00	940.405,00	940.405,00
Seguridad y Transporte de Valores	0,00	5.647,52	5.647,52	0,00	7.080,74	7.080,74
Seguros	0,00	26.233,69	26.233,69	0,00	53.735,38	53.735,38
Servicios Operaciones y Conexiones	0,00	171.773,66	171.773,66	0,00	213.510,67	213.510,67
Tasas e Impuestos	0,00	1.085.176,86	1.085.176,86	0,00	839.721,91	839.721,91
TE, Transmisión de datos, gas y Agua	0,00	192.750,86	192.750,86	0,00	151.467,06	151.467,06
Total Gastos de Administración	0,00	7.453.300,99	7.453.300,99	77.364,71	8.789.639,99	8.867.004,70
Egresos Financieros y por Tenencia						
Intereses Perdidos	0,00	162.452,86	162.452,86	0,00	192.821,83	192.821,83
R.E.C.P.A.M.	8.341.374,93	18.888.791,84	27.230.166,77	12.337.603,29	23.855.295,01	36.192.898,30
Resultado por Tenencia Bs de Cambio	0,00	0,00	0,00	0,00	0,00	0,00
Total Resultado Finan. y por Tenencia (Incluye R.E.C.P.A.M.)	8.341.374,93	19.051.244,70	27.392.619,63	12.337.603,29	24.048.116,84	36.385.720,13
Otros Egresos						
Costo Venta Materiales	0,00	0,00	0,00	0,00	0,00	0,00
Diferencia de Cambio	0,00	0,00	0,00	0,00	0,00	0,00
Total Otros Egresos	0,00	0,00	0,00	0,00	0,00	0,00
Total Gtos Directos e Ind. y Rdo. Fin. y por Tenencia	68.684.011,25	29.205.577,93	97.889.589,18	78.855.398,93	36.060.961,96	114.916.360,89

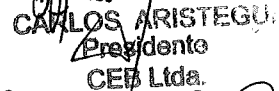

Horacio Maldones
Comisión Fiscalizadora
CEB Ltda.



ALEJANDRO POZAS
Tesorero
CEB Ltda.


María de los A. Dalceggio
Comisión Fiscalizadora
CEB Ltda.


LUIS BARRALES
Secretario
CEB Ltda.


José Pincheira
Comisión Fiscalizadora
CEB Ltda.


CARLOS ARISTEGUI
Presidente
CEB Ltda.


Vilma V.T. Colla
Contador Público (U.N.S.)
C.P.C.E.R.N. T° VII F° 68
AUDITOR

COOPERATIVA DE ELECTRICIDAD DE SAN CARLOS DE BARILOCHE LTDA.
 Domicilio Legal: Vice. Alte. O'Connor 730 - 8400 Bariloche - R.N.
 Actividad Principal: Provisión de Energía Eléctrica y otros Servicios Comunitarios
 Matrícula N° 3.541
 Ejercicio Económico N° 62 finalizado el 30 de Junio de 2020, Comparativo con el Ejercicio Anterior
 Expresado en Moneda Homogenea

APENDICE V

GASTOS DIRECTOS E INDIRECTOS ORIGINADOS POR LA GESTIÓN COOPERATIVA - SECCIÓN REDES AUXILIARES

	30/06/2020			30/06/2019		
	DIRECTOS	INDIRECTOS	TOTAL	DIRECTOS	INDIRECTOS	TOTAL
Costos de Operación de los Servicios Prestados.						
Alquileres	622.975,22	0,00	622.975,22	699.077,28	0,00	699.077,28
Amortizaciones	5.914.531,87	0,00	5.914.531,87	5.062.917,28	0,00	5.062.917,28
Amortizaciones Intangibles	0,00	0,00	0,00	0,00	0,00	0,00
Compra de Energía	0,00	0,00	0,00	0,00	0,00	0,00
Comunicaciones	0,00	0,00	0,00	0,00	0,00	0,00
Correo	0,00	0,00	0,00	332,14	0,00	332,14
Energía Consumida	5.486.255,78	0,00	5.486.255,78	5.804.241,72	0,00	5.804.241,72
Honorarios Profesionales y Servicios Contratados	0,00	0,00	0,00	0,00	0,00	0,00
Insumos Operación del Servicio y Conexiones	508.419,25	0,00	508.419,25	1.779.575,95	0,00	1.779.575,95
Limpieza	62.478,69	0,00	62.478,69	161.933,63	0,00	161.933,63
Mantenimiento Bienes de Uso	2.353.005,27	0,00	2.353.005,27	4.016.335,42	0,00	4.016.335,42
Medicina Laboral, Seguridad e Higiene	0,00	0,00	0,00	0,00	0,00	0,00
Movilidad y Gastos de Viaje	34.009,64	0,00	34.009,64	23.404,00	0,00	23.404,00
Papelaría y Útiles de Oficina	440.683,71	0,00	440.683,71	173.203,78	0,00	173.203,78
Refrigerios, Capacitación y Ropa de Trabajo	646.399,61	0,00	646.399,61	1.019.627,59	0,00	1.019.627,59
Reintegros, Penalizaciones e Indemnizaciones	0,00	0,00	0,00	0,00	0,00	0,00
Remuneraciones y Cargas Sociales	25.681.016,37	0,00	25.681.016,37	31.497.496,48	0,00	31.497.496,48
Seguridad y Transporte de Valores	3.324.079,92	0,00	3.324.079,92	3.959.950,79	0,00	3.959.950,79
Seguros	383.835,28	0,00	383.835,28	130.223,43	0,00	130.223,43
Servicios Operaciones y Conexiones	6.447.965,66	0,00	6.447.965,66	7.999.070,82	0,00	7.999.070,82
Tasas e Impuestos	89.047,06	0,00	89.047,06	100.217,71	0,00	100.217,71
TE, Transmisión de datos, gas y Agua	240.872,12	0,00	240.872,12	349.816,97	0,00	349.816,97
Total Costos de Operación	52.235.575,45	0,00	52.235.575,45	62.777.424,99	0,00	62.777.424,99
Gastos de Comercialización						
Alquileres	0,00	88.998,24	88.998,24	0,00	168.609,78	168.609,78
Amortizaciones	60.709,44	33.380,74	94.090,18	84.349,12	57.770,15	142.119,27
Correo	0,00	336.493,49	336.493,49	0,00	365.058,59	365.058,59
Deudores Incobrables	398.798,92	57.644,09	456.443,01	0,00	608.795,51	608.795,51
Energía Consumida	0,00	15.660,91	15.660,91	673,91	17.623,30	18.297,21
Gastos Bancarios y por Cobranza	0,00	1.187.051,67	1.187.051,67	0,00	894.174,39	894.174,39
Insumos Operación del Servicio y Conexiones	0,00	0,00	0,00	405.301,51	0,00	405.301,51
Limpieza	0,00	7.571,13	7.571,13	0,00	10.780,34	10.780,34
Mantenimiento Bienes de Uso	0,00	1.006,53	1.006,53	0,00	8.685,27	8.685,27
Medicina Laboral, Seguridad e Higiene	0,00	0,00	0,00	0,00	0,00	0,00
Movilidad y Gastos de Viaje	2.587,36	4.000,53	6.587,89	11.714,88	2.694,24	14.409,12
Papelaría y Útiles de Oficina	687.751,64	435.989,38	1.123.741,02	221.413,80	386.799,41	608.213,21
Refrigerios, Capacitación y Ropa de Trabajo	0,00	91.568,30	91.568,30	43.143,09	12.514,13	55.657,22
Reintegros, Penalizaciones e Indemnizaciones	1.480.476,27	18.132,99	1.498.609,26	0,00	254,43	254,43
Remuneraciones y Cargas Sociales	7.705.806,81	3.151.755,99	10.857.562,80	10.647.036,05	2.985.591,12	13.632.627,17
Seguridad y Transporte de Valores	0,00	472.073,00	472.073,00	0,00	733.271,86	733.271,86
Seguros	23.475,40	4.744,10	28.219,50	4.563,88	2.255,32	6.819,20
Servicios Operaciones y Conexiones	0,00	67.538,13	67.538,13	22.283,51	95.663,81	117.947,32
Tasas e Impuestos	0,00	2.086,87	2.086,87	0,00	0,00	0,00
TE, Transmisión de datos, gas y Agua	142.382,15	20.809,28	163.191,43	158.331,33	28.276,31	186.607,64
Toma estado y Distribución de Facturas	0,00	805.757,72	805.757,72	0,00	766.116,91	766.116,91
Total Gastos de Comercialización	10.501.987,99	6.802.263,09	17.304.251,08	11.598.811,08	7.144.934,87	18.743.745,95
Gastos de Administración						
Alquileres	0,00	40.468,72	40.468,72	0,00	77.066,68	77.066,68
Amortizaciones	12.462,34	348.470,52	360.932,86	16.962,04	523.707,49	540.669,53
Amortizaciones Intangibles	0,00	276,99	276,99	0,00	0,00	0,00
Cánones por Concesiones	0,00	0,00	0,00	0,00	0,00	0,00
Colaboraciones, RRPP, RSE, Asociaciones	0,00	442.761,85	442.761,85	0,00	447.508,32	447.508,32
Comunicaciones	0,00	206.649,23	206.649,23	0,00	152.594,16	152.594,16
Correo	14.309,91	3.949,10	18.259,01	28.580,87	15.795,56	44.376,43
Energía Consumida	0,00	109.276,92	109.276,92	0,00	128.159,64	128.159,64
Gastos Bancarios y por Cobranza	0,00	199.064,34	199.064,34	0,00	182.278,23	182.278,23
Honorarios Profesionales y Servicios Contratados	0,00	465.663,95	465.663,95	0,00	727.940,50	727.940,50
Insumos Operación del Servicio y Conexiones	0,00	20.204,41	20.204,41	0,00	23.431,48	23.431,48
Limpieza	0,00	83.558,21	83.558,21	0,00	68.416,62	68.416,62
Mantenimiento Bienes de Uso	0,00	132.728,45	132.728,45	0,00	78.416,45	78.416,45
Medicina Laboral, Seguridad e Higiene	0,00	269.681,05	269.681,05	0,00	273.344,06	273.344,06
Movilidad y Gastos de Viaje	0,00	168.702,33	168.702,33	939,72	141.281,11	142.220,83
Papelaría y Útiles de Oficina	156.643,06	371.310,68	527.953,74	61.427,38	242.510,38	303.937,76
Refrigerios, Capacitación y Ropa de Trabajo	0,00	173.199,26	173.199,26	13.129,84	338.282,56	351.412,40
Reintegros, Penalizaciones e Indemnizaciones	0,00	0,00	0,00	0,00	847.311,66	847.311,66
Remuneraciones y Cargas Sociales	2.597.626,91	10.321.075,22	12.918.702,13	8.556.301,46	10.901.169,39	19.457.470,85
Retribución y Obra Social Consejeros	0,00	2.046.781,65	2.046.781,65	0,00	2.351.012,50	2.351.012,50
Seguridad y Transporte de Valores	0,00	14.934,45	14.934,45	0,00	15.997,65	15.997,65
Seguros	0,00	65.554,32	65.554,32	0,00	134.338,44	134.338,44
Servicios Operaciones y Conexiones	55.349,24	429.238,36	484.587,60	63.506,00	533.776,66	597.282,66
Tasas e Impuestos	0,00	2.711.705,24	2.711.705,24	1.146,30	2.099.304,77	2.100.451,07
TE, Transmisión de datos, gas y Agua	16.022,15	328.831,96	344.854,11	14.754,49	255.603,00	270.357,49
Total Gastos de Administración	2.852.413,61	18.954.087,21	21.806.500,82	8.756.748,10	20.559.247,31	29.315.995,41
Egresos Financieros y por Tenencia						
Intereses Perdidos	13.259,93	405.946,98	419.206,91	0,00	0,00	0,00
R.E.C.P.A.M.	18.142.081,75	47.200.449,52	65.342.531,27	21.465.696,05	59.638.237,51	81.103.933,56
Resultado por Tenencia Bs de Cambio	0,00	0,00	0,00	0,00	0,00	0,00
Total Resultados Financieros y por Tenencia	18.155.341,68	47.606.396,50	65.761.738,18	21.512.889,49	60.120.292,09	81.633.181,58
Otros Egresos						
Costo Venta Materiales	0,00	0,00	0,00	1.534.674,31	0,00	1.534.674,31
Total Otros Egresos	0,00	0,00	0,00	1.534.674,31	0,00	1.534.674,31
Total Gtos Directos e Ind. y Rdos. Fin. y Tenencia	83.745.318,73	73.362.746,80	157.108.065,53	106.180.547,97	87.824.474,27	194.005.022,24

LUIS BARFALES
 Secretario
 CEB Ltda.

CARLOS ARISTEGUI
 Presidente
 CEB Ltda.

ALEJANDRO POZAS
 Tesorero
 CEB Ltda.

Maria de los A. Dalcoggio
 Comisión Fiscalizadora
 CEB Ltda.

José P. Moreira
 Comisión Fiscalizadora
 CEB Ltda.

Horacio Mardones
 Comisión Fiscalizadora
 CEB Ltda.

Wilma V.T. Colla
 Contador Público (U.N.S.)
 C.P.C.E.R.N. T° VII F° 68
 AUDITOR
 Firmado al solo efecto de su interposición con mi informe de fecha 02/11/2020

COOPERATIVA DE ELECTRICIDAD DE SAN CARLOS DE BARILOCHE LTDA.
 Domicilio Legal: Vcc. Alt. O'Connor 750 - 8400 Bariloche - R.N.
 Actividad Principal: Provisión de Energía Eléctrica y otros Servicios Comunitarios
 Matrícula N° 3.541
 Ejercicio Económico N° 62 finalizado el 30 de Junio de 2020, Comparativo con el Ejercicio Anterior
 Expresado en Moneda Homogénea

APENDICE VI

INGRESOS POR LA GESTIÓN COOPERATIVA Y AJENOS A LA MISMA - DESAGREGADOS POR SECCIÓN

	30/06/2020					30/06/2019								
	ENERGÍA	ALUMBRADO PÚBLICO	SANEAMIENTO	SERVICIOS SOCIALES	REDES AUXILIARES	AJENOS A LA GESTIÓN COOPERATIVA	TOTAL	ENERGÍA	ALUMBRADO PÚBLICO	SANEAMIENTO	SERVICIOS SOCIALES	REDES AUXILIARES	AJENOS A LA GESTIÓN COOPERATIVA	TOTAL
Ventas Netas de Servicios Prestados	1.691.198.361,80	102.212.287,16	291.325.648,23	61.552.382,89	1.179.988,63	0,00	2.147.468.668,71	1.411.959.248,97	86.293.056,65	134.693.417,24	67.812.062,90	1.075.273,06	0,00	1.701.833.058,82
Ingresos por Consumos Servicios														
Ingresos Fric./Retrosactivos Energía Mayores Costos Laborales	0,00	0,00	0,00	0,00	0,00	0,00	0,00	0,00	0,00	0,00	0,00	0,00	0,00	0,00
Otros Ingresos por Servicios	5.112.039,70	0,00	1.535.509,71	4.471.192,40	134.511.316,56	0,00	145.630.058,37	1.811.313,13	0,00	699.832,45	4.952.962,64	129.996.398,11	0,00	137.460.506,33
Recupero Canon, Tasas e Impuestos	96.130.435,81	0,00	4.546.771,27	0,00	0,00	0,00	100.677.207,08	81.609.882,72	0,00	2.103.512,75	0,00	0,00	0,00	83.803.395,47
Ventas Netas de Servicios Prestados	1.792.440.837,31	102.212.287,16	297.407.929,21	66.023.575,29	135.691.305,19	0,00	2.393.775.934,16	1.495.470.444,82	86.293.056,65	137.496.762,44	72.765.025,54	131.071.671,17	0,00	1.923.096.960,62
Resultados de Inversiones en Entes Relacionados (Nota 19)														
Resultados Participación Sociedades Vinculadas	0,00	0,00	0,00	0,00	0,00	2.063.972,81	2.063.972,81	0,00	0,00	0,00	0,00	0,00	44.121.441,81	44.121.441,81
Resultados de Inversiones en Entes Relacionados														
Ingresos Financieros y por Tenencia	0,00	0,00	0,00	0,00	0,00	2.063.972,81	2.063.972,81	0,00	0,00	0,00	0,00	0,00	44.121.441,81	44.121.441,81
Ingresos, Recargos y Actualizaciones Ganados con Asociados (1)	17.920.022,41	1.556.323,38	2.924.844,75	604.420,84	1.598.346,95	0,00	24.603.958,33	23.297.525,35	1.203.457,15	2.668.864,59	955.134,34	2.158.288,66	0,00	30.283.270,09
Ingresos Ganados por Cobro de Ingresos Financieros	0,00	0,00	0,00	0,00	0,00	4.446.708,15	4.446.708,15	0,00	0,00	0,00	0,00	0,00	2.584.994,73	2.584.994,73
Diferencia Cotización Créditos en Moneda Extranjera	0,00	0,00	0,00	0,00	0,00	17.711,46	17.711,46	0,00	0,00	0,00	0,00	0,00	0,00	0,00
Beneficiaciones y Quitas Financieras Obtenidas	0,00	0,00	0,00	0,00	0,00	0,00	0,00	0,00	0,00	0,00	0,00	0,00	0,00	0,00
Resultados por Tenencia Bienes de Cambio	12.525.338,21	0,00	315.900,95	1.279.577,47	279.234,24	216.345,48	14.616.396,35	20.071.204,12	0,00	0,00	0,00	4.010.695,53	0,00	24.081.899,65
R.E.C.P.A.M.	429.275.792,98	21.908.262,67	70.775.158,29	9.072.504,89	44.625.223,38	103.053.662,85	678.710.605,06	488.165.366,67	17.982.578,78	98.654.089,31	11.255.513,22	41.843.038,41	117.811.829,53	775.712.415,92
Ingresos Financieros y por Tenencia-Incluye el R.E.C.P.A.M.	459.721.153,60	23.464.586,05	74.015.903,99	10.956.503,20	46.502.804,57	107.734.427,94	722.395.379,35	531.534.096,14	19.186.035,93	101.322.953,90	12.210.647,56	48.012.022,60	120.396.824,26	832.662.580,39
Otros Ingresos Ordinarios														
Ingresos por Servicios y Ventas Diversas con Asociados	1.978.130,71	0,00	64.621,93	238.658,54	171.700,89	0,00	2.453.112,07	4.146.979,47	0,00	155.079,39	430.129,41	724.287,11	0,00	5.456.475,38
Ingresos por Alquileres Inmuebles	4.659.466,07	0,00	0,00	0,00	13.730.467,68	312.557,68	18.702.491,43	4.573.006,84	0,00	0,00	127.974,87	5.772.787,64	364.460,50	10.838.229,85
Ingresos por Rempuro de Gastos y Materiales	1.700.620,63	0,00	1.748.302,17	0,00	8.105.300,16	1.320.536,38	12.874.759,34	986.166,50	0,00	0,00	0,00	7.670.319,00	41.986,09	8.698.471,59
Ingresos por Ejecución de Obras a Terceros	4.327.332,27	73.116.444,74	435.960,50	0,00	0,00	0,00	77.879.737,51	19.520.373,56	2.203.490,31	0,00	0,00	0,00	0,00	21.723.863,87
Subsidios, Donaciones y Aportes no Reintegrables	0,00	0,00	0,00	0,00	0,00	475.519,77	475.519,77	0,00	0,00	0,00	0,00	0,00	5.029.504,38	5.029.504,38
Recupero Previsiones y Provisiones	0,00	0,00	0,00	0,00	0,00	662.362,47	662.362,47	0,00	0,00	0,00	0,00	0,00	18.993.028,42	18.993.028,42
Comisiones por Cobranzas y Ventas a Terceros	0,00	0,00	0,00	0,00	0,00	2.454.530,29	2.454.530,29	0,00	0,00	0,00	0,00	0,00	2.291.688,91	2.291.688,91
Resultados por Venta Bienes de Uso	0,00	0,00	0,00	0,00	0,00	177.199,37	177.199,37	0,00	0,00	0,00	0,00	0,00	389.928,58	389.928,58
Otros Ingresos Ordinarios	381.779,22	0,00	0,00	0,00	0,00	491.401,03	873.180,25	0,00	0,00	0,00	0,00	0,00	288.582,49	288.582,49
Otros Ingresos Ordinarios	13.047.328,90	73.116.444,74	2.248.884,60	238.658,54	22.007.468,73	5.894.106,99	116.552.892,50	29.226.526,37	2.203.490,31	155.079,39	558.104,23	14.167.393,75	27.599.179,57	73.709.773,47
Total Ingresos por las Operaciones Ordinarias	2.265.209.319,81	198.793.317,95	373.672.717,80	77.218.737,03	204.201.578,49	115.692.507,74	3.234.788.178,82	2.056.231.067,33	107.682.582,89	238.974.795,73	85.533.777,38	193.251.087,52	191.917.445,44	2.873.590.756,29
Ingresos Extraordinarios:														
Otros Ingresos Extraordinarios	0,00	0,00	0,00	0,00	0,00	0,00	0,00	0,00	0,00	0,00	0,00	0,00	0,00	0,00
Total Ingresos por las Operaciones Extraordinarias	0,00	0,00	0,00	0,00	0,00	0,00	0,00	0,00	0,00	0,00	0,00	0,00	0,00	0,00
Total Ingresos del Ejercicio	2.265.209.319,81	198.793.317,95	373.672.717,80	77.218.737,03	204.201.578,49	115.692.507,74	3.234.788.178,82	2.056.231.067,33	107.682.582,89	238.974.795,73	85.533.777,38	193.251.087,52	191.917.445,44	2.873.590.756,29

(1) Base de priorización de Ingresos Totales por Sección

María de los Angeles A. Dafreggio
 Comisionada Fiscalizadora
 CEB Ltda.

Alejandro Pozas
 Tesorero
 CEB Ltda.

Luis BARRALES
 Secretario
 CEB Ltda.

Carlos Arispégui
 Presidente
 CEB Ltda.

Vilma VTI, Colla
 Comodoro Público (U.N.S.)
 C.P.C.E.R.N. T° VII F° 68
 AUDITOR

Firmado al solo efecto de su identificación con mi informe de fecha 02/11/2020

COOPERATIVA DE ELECTRICIDAD DE SAN CARLOS DE BARILOCHE LTDA.
 Domicilio Legal: Vice Alte. O'Connor 730 - 8400 - S.C.de Bariloche - R.N.
 Actividad Principal: Provisión de Energía Eléctrica y Otros Servicios Comunitarios
 Matrícula N° 3.541
 Ejercicio Económico N° 62 finalizado el 30 de Junio de 2020
 Expresado en Moneda Homogenea

ANEXO "A" Res. 503/77 y 375/89

IDENTIFICACION DE LA COOPERATIVA

DENOMINACION : COOPERATIVA DE ELECTRICIDAD DE SAN CARLOS DE BARILOCHE LTDA.
 MATRICULA N°: 3.541 DOMICILIO : Vice. Almirante O'Connor N° 730
 LOCALIDAD : San Carlos de Bariloche CODIGO POSTAL: 8400
 PROVINCIA : Río Negro
 ACTIVIDAD PRINCIPAL: Provisión de Energía Eléctrica y Otros Servicios Públicos o Comunitarios.
 ACTIVIDAD SECUNDARIA: No posee
 ASOCIADO A COOPERATIVA DE GRADO SUPERIOR : SI
 ¿A CUAL? Federación de Cooperativas de Río Negro

ASOCIADOS

CANTIDAD TOTAL 42.949
 CANTIDAD TOTAL ACTIVA 42.949
 (Que opera regularmente)
 CANTIDAD POR JURISDICCION:
 NEUQUEN: 12
 RIO NEGRO: 42.937

OPERATORIA

CIERRE BALANCE AL: 30/06/2020 MONTO
 TOTAL ANUAL FACTURADO
 MERCADO INTERNO 2.393.775.934,16
 MERCADO EXTERNO -
 VOLUMEN TOTAL DE PRODUCCION O COMPRAS en KWH
 VOLUMEN TOTAL DE DISTRIBUCION O VENTAS en KWH
 OPERACIONES DISCRIMINADAS POR SECCION O PRODUCTO

Energía Eléctrica	1.792.440.837,31
Saneamiento	297.407.929,21
Alumbrado Público	102.212.287,16
Redes Auxiliares	135.691.305,19
Servicio Sociales	66.023.575,29
TOTAL OPERACIONES EN FORMA DIRECTA	<u>2.393.775.934,16</u>

DEUDA PREVISIONAL AL CIERRE	26.584.821,22
OPERACIONES DE COMERCIO EXTERIOR	
IMPORTACIONES	NO HAY
EXPORTACIONES	NO HAY
INVERSIONES EN ACTIVO FIJO DEL EJERCICIO	175.494.414,85
EGRESOS FINANCIEROS	(868.140.425,89)
RESULTADO	(12.340.116,73)
EXCEDENTES	
CAPITAL SOCIAL COOPERATIVO SUSCRITO	874.104.989,47
CAPITAL SOCIAL COOPERATIVO INTEGRADO	874.104.989,47

ALEJANDRO POZAS
 Tesorero
 CEB Ltda.

LUIS BARRALES
 Secretario
 CEB Ltda.

CARLOS ARISTEGUI
 Presidente
 CEB Ltda.

José Pincheira
 Comisión Fiscalizadora
 CEB Ltda.

Vilma V.T. Colla
 Contador Público (U.N.S.)
 C.P.C.E.R.N. T° VII F° G3

Horacio Marcondes
 Comisión Fiscalizadora
 CEB Ltda.

María de los A. Dalceggio
 Comisión Fiscalizadora
 CEB Ltda.

AUDITOR
 Firmado al solo efecto de su identificación con mi informe de fecha
 02/11/2020

COOPERATIVA DE ELECTRICIDAD DE SAN CARLOS DE BARILOCHE LTDA.
 Domicilio Legal: Vice Alte. O'Connor 730 - 8400 - S.C.de Bariloche - R.N.
 Actividad Principal: Provisión de Energía Eléctrica y Otros Servicios Comunitarios
 Matrícula N° 3.541
 Ejercicio Económico N° 62 finalizado el 30 de Junio de 2020
 Expresado en Moneda Homogenea

ANEXO "A"

Res. 503/77 y 375/89

		MONTO
RESERVAS		
ESPECIAL ART. 42° LEY 20.337		
LEGAL		846.187,87
POR REVALUOS CONTABLES TÉCNICOS		
AJUSTE DE CAPITAL		852.031.539,27
SALDO REMEDICION RT N° 48		0,00
PERSONAL Y ASOCIADOS OCUPADOS EN LA COOPERATIVA		
CATEGORIA		TOTAL REMUNERACIONES Y Cs.
PROFESIONALES Y TECNICOS	82	Ss. PAGADAS EN EL EJERCICIO
ADMINISTRATIVOS / MARKETING / VENTAS	79	\$661.619.855,24
OPERARIOS / PERSONAL DE PLANTA	130	
TOTALES	291	
PARTICIPACION COOPERATIVA		
FECHA DE ULTIMA ASAMBLEA GRAL. ORDINARIA O EXTR.		11/02/2020
ACTA N°		L° N° 8 - F° 231/275
CONCURRIERON CANTIDAD DE DELEGADOS:		71 (Titulares y Suplentes)
COOPERATIVA VINCULADA A ORGANIZACIÓN JUVENIL		NO
CANTIDAD DE MUJERES ASOCIADAS		NO DISPONIBLE
CANTIDAD DE MUJERES EN EL CONSEJO		5 (Cinco)
EDUCACIÓN Y CAPACITACIÓN COOPERATIVA		
CANTIDAD DE CURSOS		
CANTIDAD DE CONCURRENTES		NO DISPONIBLE
MONTO INVERTIDO		NO DISPONIBLE
CON ASISTENCIA DE LOS INTEGRANTES		
DEL CONSEJO DE ADMINISTRACION		SI
FONDO PARA EDUCACION Y PROMOCION COOPERATIVAS		
(Ley N° 14.427)		
IMPORTE DEPOSITADOS EN EL EJERCICIO		
PERSONA RESPONSABLE DE BRINDAR LA PRECEDENTE INFORMACIÓN Y		
DE SER NECESARIO PODER AMPLIARLA		
APELLIDO Y NOMBRE	PRADO, NESTOR HUGO	
CARGO	DIRECTOR DE SERVICIOS ADMINISTRATIVOS	
TELEFONO	02944-526111	
FECHA DE CONSIGNACIÓN DE DATOS:	16-10-2020	

LUIS BARRALES
 Secretario
 CEB Ltda.

CARLOS ARISTEGUI
 Presidente
 CEB Ltda.

ALEJANDRO POZAS
 Tesorero
 CEB Ltda.

José Pincheira
 Comisión Fiscalizadora
 CEB Ltda.

Maria de los A. Dalceggio
 Comisión Fiscalizadora
 CEB Ltda.

Holanda Mardones
 Comisión Fiscalizadora
 CEB Ltda.

Vilma V.T. Colla
 Contador Público (U.N.S.)
 C.P.C.E.R.N. T° VII F° 68
 AUDITOR

Firmado al solo efecto de su identificación con
 mi informe de fecha 02/11/2020

COOPERATIVA DE ELECTRICIDAD DE SAN CARLOS DE BARILOCHE LTDA.

Domicilio Legal: Vice Alte. O'Connor 730 - 8400 - S.C. de Bariloche - R.N.

Actividad Principal: Provisión de Energía Eléctrica y otros Servicios Comunitarios

Matrícula N° 3.541

Ejercicio Económico N° 62 finalizado el 30 de Junio de 2020 Comparativo con el Ejercicio Anterior
Expresado en Moneda Homogénea

ANEXO Res. 279/09

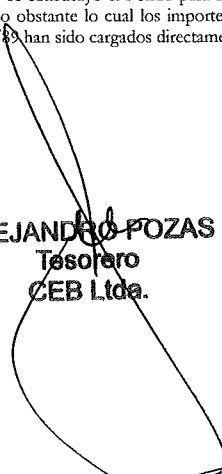
Aplicación del Fondo de Educación y Capacitación Cooperativas
(Art. 42 inc. 3 Ley 20.337)

Detalle correspondiente a la utilización del Fondo de Educación y Capacitación Cooperativas por el Ejercicio Social N° 62,
cerrado el 30 de junio de 2020, Comparativo con el Ejercicio Anterior

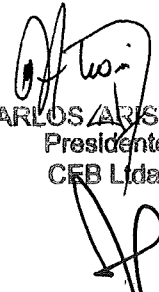
Aplicaciones – R (S.A.C.) 577 / 84 (Ver Nota Aclaratoria al Pic)


	<u>30/06/20</u>	<u>30/06/19</u>
1) Cursos, debates, conferencias, seminarios sobre cooperativismo.	0.00	0.00
2) Becas a docentes y alumnos dedicados a la educación y capacitación cooperativas.	0.00	0.00
3) Transferencias a entidades con personería jurídica sin fines de lucro especializada en educación y capacitación cooperativas	0.00	0.00
4) Contrataciones de espacios en medios de comunicación referidos al cooperativismo.	0.00	0.00
Total de Aplicaciones:	0.00	0.00


NOTA: Atento el resultado negativo de los ejercicios económico cerrados desde el 30 de junio de 2003 hasta el 30 de junio 2019 y de conformidad a lo informado en la Asamblea General Ordinaria de fecha 11/02/2020 al folio 275 del Libro de Actas Nro 8, no se constituyó el Fondo para Educación y Capacitación Cooperativa que establece el Artículo 42 inciso 3° de la Ley 20.337. No obstante lo cual los importes susceptibles de ser aplicados a dicho concepto, de conformidad con la Resolución Nro. 375/19 han sido cargados directamente a resultado del ejercicio.



ALEJANDRO POZAS
Tesorero
CEB Ltda.



LUIS BARRALES
Secretario
CEB Ltda.


CARLOS ARISTEGUI
Presidente
CEB Ltda.


José Pincheira
Comisión Fiscalizadora
CEB Ltda.


Graciela Gardones
Comisión Fiscalizadora
CEB Ltda.


María de los A. Dalceggio
Comisión Fiscalizadora
CEB Ltda.


Vilma V.T. Colla
Contador Público (U.N.S.)
C.P.C.E.R.N. T° VII F° 68
AUDITOR

Firmado al solo efecto de su
identificación con mi informe de fecha
02/11/2020

01
02
03
04
05
06
07
08
09
10
11
12
13
14
15
16
17
18
19
20
21
22
23
24
25
26
27
28
29
30
31
32
33
34
35
36
37
38
39
40
41
42
43
44
45
46
47
48
49
50
51
52
53
54
55
56
57
58
59
60
61
62
63
64
65
66
67
68
69
70
71
72
73
74
75
76
77
78
79
80
81
82
83
84
85
86
87
88
89
90
91
92
93
94
95
96
97
98
99
100

Estudio Contable

VILMA V.T. COLLA
Contador Público Nacional
C.P.C.E.R.N. T° VII - F° 68

Señores
Consejeros y Delegados de la
Cooperativa de Electricidad de
San Carlos de Bariloche Limitada
CUIT 30-54572108-9
Vice Almirante O'Connor N° 730 – San Carlos de Bariloche R.N.
Presente

INFORME EXTENSO DEL AUDITOR INDEPENDIENTE

1. CONSIDERACIONES GENERALES

COOPERATIVA DE ELECTRICIDAD DE SAN CARLOS DE BARILOCHE LIMITADA.

Domicilio: Vice Almirante O'Connor N° 730 – 8400 – San Carlos de Bariloche, Provincia de Río Negro.

Matrícula N° 3.541

Tipo de Cooperativa: De Servicios Públicos.

Actividad Principal: Provisión de Energía Eléctrica, y otros Servicios Comunitarios.

Cantidad de personal en relación de dependencia al cierre del presente ejercicio: 291

Capital Suscripto y Realizado: \$ 874.104.989,47 (incluye Ajuste de Capital)

Periodo auditado y ejercicio al que corresponde:

Ejercicio N° 62 comprendido entre el 1° de Julio de 2019 y el 30 de Junio de 2020.

Cantidad de Prestaciones de Energía: 52.547

2. INFORMACION NO OBLIGATORIA

2.1. Se auditaron todos los rubros que componen el Estado de Situación Patrimonial, el Estado de Resultados, Estado de Evolución del Patrimonio Neto y el Estado de Flujo de Efectivo. Las técnicas integrantes de estos rubros fueron analizadas mediante técnicas de muestreo, acorde a la relevancia por su monto e implicancias en el patrimonio y/o en el resultado.

La totalidad de la documentación solicitada, así como las registraciones, fueron puestas a nuestra disposición con las limitaciones impuesta por la situación de Pandemia.

2.2. En el presente Ejercicio se han aplicado los criterios de valuación acorde a la normativa vigente una vez perdido el contexto de estabilidad, considerando suficiente lo explicado en las Notas a los Estados Contables.

2.3. En el ejercicio no se aplicó el Fondo de Acción Asistencial y Laboral ni el Fondo de Educación y Capacitación Cooperativa, debido al resultado negativo del ejercicio económico cerrado el 30 de junio de 2019, y de conformidad a lo informado en la Asamblea General Ordinaria de fecha 11/02/2020 al folio 275 del Libro de Actas Nro. 8, no se constituyó el Fondo para Educación y Capacitación Cooperativa que establece el Artículo 42 inciso 3° de la Ley 20.337. No obstante lo cual los importes susceptibles de ser aplicados a dicho concepto, de conformidad con la Resolución Nro. 375/89 han sido cargados directamente a resultado del ejercicio.

2.4. No existen prestaciones a no asociados, por lo cual resulta innecesaria una cuenta especial.

2.5. Los Estados de Situación Patrimonial, de Resultados, de Evolución del Patrimonio Neto, de Flujo de Efectivo y las Notas, Anexos y Apéndices a los mismos resultan suficientemente explícitos y detallados en la apertura de sus rubros, por lo que no se considera necesario agregar anexo alguno al respecto.

2.6. a. La Cooperativa de Electricidad de San Carlos de Bariloche Ltda. se encuentra alcanzada por la contribución especial sobre el capital de acuerdo a lo establecido por el artículo 6° de la Ley N° 23.427. La Clave Única de Identificación Tributaria es 30-54572108-9.

b. Hay anticipos ingresados a cuenta del ejercicio cerrado el 30 de Junio de 2020.

2.7. La Cooperativa ha consolidado los Estados Contables de todas las empresas en las que resulta controlante, mediante el procedimiento indicado en la Resolución Técnica N° 19 y 21 de la Federación Argentina de Consejos Profesionales de Ciencias Económicas, presentando, en la Nota N° 19 los Estados Consolidados. Dichos Estados Contables han sido dictaminados por nuestro Estudio incluyendo Angostura Video Cable SA que se ha consolidado indirectamente a través de Emprendimientos Patagónicos S.A. e Ingeniería y Servicios Bariloche S.A. En todos los casos los dictámenes de las Sociedades controlantes carecen de objeciones y/o salvedades.



Vilma V.T. Colla
Contador Público (U.N.S.)
C.P.C.E.R.N. T° VII F° 68

AUDITOR

Vce Alte O'Connor 665 – 3° Piso – Of. D – San Carlos de Bariloche – Río Negro
Tel/Fax: 02944-429754 – E-mail: aldocos@bariloche.com.ar


Estudio Contable

VILMA V.T. COLLA
Contador Público Nacional
C.P.C.E.R.N. T° VII - F° 68

3- ANÁLISIS ECONÓMICO FINANCIERO

Esta Auditoría expone a continuación datos estadísticos y análisis comparativos que permiten la evaluación en conjunto de la situación económico-financiera del Ente:

INDICES		2020		2019	
		\$	Índice	\$	Índice
LIQUIDEZ					
	Activo Corriente	1.000.051.542,23	1,6351	868.700.205,40	1,6184
	Pasivo Corriente	611.631.660,68		536.767.296,38	
LIQUIDEZ SECA					
	Act. Cte. - Bs. Cambio	844.584.818,72	1,3809	708.315.712,73	1,3196
	Pasivo Corriente	611.631.660,68		536.767.296,38	
ENDEUDAMIENTO					
	Pasivo total	634.613.998,67	0,3558	557.981.093,22	0,3413
	Patrimonio Neto	1.783.664.061,69		1.634.967.874,39	
MARGEN SOBRE VENTAS GENERAL					
	Utilidad Neta	- 128.032.624,47	-0,0535	522.166.676,31	0,2715
	Ventas	2.393.775.934,16		1.923.096.960,62	
MARGEN SOBRE VENTAS ENERGÍA					
	Utilidad Neta	- 204.594.649,52	-0,1141	-335.200.137,95	-0,2241
	Ventas	1.792.440.837,31		1.495.470.444,82	
MARGEN SOBRE VENTAS A° P°					
	Utilidad Neta	48.268.574,94	0,4722	-13.381.945,29	-0,1551
	Ventas	102.212.287,16		86.293.056,65	
MARGEN SOBRE VENTAS SERVICIOS SOCIALES					
	Utilidad Neta	- 20.670.852,15	-0,3131	-29.382.583,51	-0,4038
	Ventas	66.023.575,29		72.765.025,54	
MARGEN SOBRE VENTAS REDES AUX.					
	Utilidad Neta	47.093.512,96	0,3471	-753.934,72	-0,0058
	Ventas	135.691.305,19		131.071.671,17	
MARGEN SOBRE VENTAS SANEAM.					
	Utilidad Neta	1.870.789,30	0,0063	-143.448.074,84	-1,0433
	Ventas	297.407.929,21		137.496.762,44	


Vilma V.T. Colla
Contador Público (J.N.S.)
C.P.C.E.R.N. T° VII F° 68
AUDITOR

Estudio Contable

VILMA V.T. COLLA
Contador Público Nacional
C.P.C.E.R.N. T° VII - F° 68

3.1 Detalle y monto de productos importados por la CEB.

Detalle del Bien	Valor FOB
Ninguno	0

3.2 Ventas mensuales de Energía adquirida y generada en (KWH), Incluye A. Público.


Periodos	KWH / MES
Julio-19	24.647.700
Agosto-19	26.550.236
Septiembre-19	25.565.866
Octubre-19	22.643.523
Noviembre-19	22.450.100
Diciembre-19	20.972.453
Enero-20	22.358.683
Febrero-20	22.536.244
Marzo-20	21.638.935
Abril-20	20.238.556
Mayo-20	20.127.974
Junio-20	20.803.315

Periodos	KWH / MES
Julio-18	25.998.572
Agosto-18	26.694.196
Septiembre-18	26.404.947
Octubre-18	23.369.772
Noviembre-18	22.423.756
Diciembre-18	21.392.370
Enero-19	22.533.910
Febrero-19	22.331.720
Marzo-19	20.192.405
Abril-19	21.772.368
Mayo-19	22.208.743
Junio-19	23.478.569

3.3 Crecimiento del Capital suscrito y realizado.

El mismo se encuentra adecuadamente expuesto en el Estado de Evolución del Patrimonio Neto.

San Carlos de Bariloche, 02 de Noviembre de 2020.
Provincia de Río Negro.


Vilma V.T. Colla
Contador Público (U.N.S.)
C.P.C.E.R.N. T° VII F° 68
AUDITOR

**CERTIFICACION
AL DORSO**



Consejo Profesional de Ciencias Económicas
de la Provincia de Río Negro

Se deja constancia que el Cr.:

VILMA VIRGINIA TERESA COLLA

se encuentra inscripto en el Registro de
Auditores de Cooperativas.

Bariloche, 22 de Febrero de 2021



CONSEJO PROFESIONAL DE
CIENCIAS ECONOMICAS
PROVINCIA DE RIO NEGRO

CYNTHIA NATALIA del VALLE SILVA
CONTADORA PUBLICA (U. FASTA)
C.P.C.E.R.N. T° X F° 093
FIRMA AUTORIZADA

Estudio Contable

VILMA V.T. COLLA
Contador Público Nacional
C.P.C.E.R.N. T° VII - F° 68

INFORME DEL AUDITOR INDEPENDIENTE

Señores
Consejeros y Delegados de la
Cooperativa de Electricidad de
San Carlos de Bariloche Limitada
CUIT 30-54572108-9
Vice Almirante O'Connor N° 730 – San Carlos de Bariloche R.N
Presente

Informe sobre los estados contables

He auditado los estados contables adjuntos de Cooperativa de Electricidad de San Carlos de Bariloche Limitada, que comprenden el estado de situación patrimonial al 30 de Junio de 2020, el estado de resultados, el estado de evolución del patrimonio neto y el estado de flujo de efectivo correspondientes al ejercicio económico terminado en dicha fecha, así como un resumen de las políticas contables significativas y otra información explicativa incluidas en las Notas 1 a 23 y los Anexos I a IX Los Cuadros Seccionales I a V y los Apéndices de I a VI

Asimismo la auditoría comprendió la información especial requerida por la Resolución N° 375/89 del INAES (ex INAC) conforme a lo dispuesto por la Resolución 247/09 en su Artículo 6° del INAES, incluida en el Anexo A Res 503/77 y el Anexo 279/09 que contempla la aplicación del Fondo de Educación y Capacitación Cooperativa y no es necesaria para una presentación razonable de la información que deben contener los estados contables básicos.

Las cifras y otra información correspondientes al ejercicio económico terminado el 30 de Junio de 2019 (expresado en moneda de cierre) son parte integrante de los estados contables mencionados precedentemente y se las presenta con el propósito de que se interpreten exclusivamente en relación con las cifras y con la información del ejercicio económico actual.

Responsabilidad del Consejo de Administración en relación con los estados contables


El Consejo de Administración es responsable de la preparación y presentación razonable de los estados contables adjuntos de conformidad con las normas contables profesionales argentinas y del control interno que la administración considere necesario para permitir la preparación de estados contables libres de incorrecciones significativas.

La información especial requerida por la Resolución N° 375/89 del INAES (ex INAC) conforme a lo dispuesto por la Resolución 247/09 en su Artículo 6° del INAES, incluida en el Anexo A Res 503/77 y el anexo 279/09 ha sido preparada y presentada por la administración de la Cooperativa para dar cumplimiento a la misma, está destinada a posibilitar análisis complementarios.

Responsabilidad del auditor

Mi responsabilidad consiste en expresar una opinión sobre los estados contables adjuntos basada en mi auditoría. He llevado a cabo mi examen de conformidad con las normas de auditoría establecidas en la Resolución Técnica N° 37 de la Federación Argentina de Consejos Profesionales de Ciencias Económicas. Dichas normas exigen que cumpla los requerimientos de ética, así como que planifique y ejecute la auditoría con el fin de obtener una seguridad razonable de que los estados contables están libres de incorrecciones significativas.

Una auditoría conlleva la aplicación de procedimientos para obtener elementos de juicio sobre las cifras y la información presentadas en los estados contables. Los procedimientos seleccionados dependen del juicio del auditor, incluida la valoración de los riesgos de incorrecciones significativas en los estados contables. Al efectuar dichas valoraciones del riesgo, el auditor tiene en cuenta el control interno pertinente para la preparación y presentación razonable por parte de la entidad de los estados contables, con el fin de diseñar los procedimientos de auditoría que sean adecuados en función de las circunstancias y no con la finalidad de expresar una opinión sobre la eficacia del control interno de la entidad. Una auditoría también incluye la evaluación de la adecuación de las políticas contables aplicadas y de la razonabilidad de las estimaciones contables realizadas por la administración de la Cooperativa, así como la evaluación de la presentación de los estados contables en su conjunto.



Vilma V.T. Colla

Contador Público (U.N.S.)
C.P.C.E.R.N. T° VII F° 68
AUDITOR

Estudio Contable

VILMA V.T. COLLA
Contador Público Nacional
C.P.C.E.R.N. T° VII - F° 68

La información especial requerida por la Resolución N° 375/89 del INAES (ex INAC) conforme a lo dispuesto por la Resolución 247/09 en su Artículo 6° del INAES, incluida en el Anexo A Res 503/77 y el anexo 279/09 ha sido sometida también a los procedimientos aplicados durante la auditoría de los estados contables antes mencionados. Considero que los elementos de juicio que he obtenido proporcionan una base suficiente y adecuada para mi opinión de auditoría.

Opinión

En mi opinión, los estados contables adjuntos presentan razonablemente, en todos sus aspectos significativos, la situación patrimonial de Cooperativa de Electricidad de San Carlos de Bariloche Limitada al 30 de junio de 2020, así como sus resultados, la evolución de su patrimonio neto y el flujo de su efectivo correspondientes al ejercicio económico terminado en esa fecha, de conformidad con las normas contables profesionales argentinas vigentes.

Asimismo, en mi opinión la información especial requerida por la Resolución N° 375/89 del INAES (ex INAC) conforme a lo dispuesto por la Resolución 247/09 en su Artículo 6° del INAES, incluida en el Anexo A Res 503/77 y el anexo 279/09 han sido preparados y razonablemente presentados en sus aspectos significativos de conformidad con las mencionadas reglamentaciones.

Información sobre otros requerimientos legales y reglamentarios

a) Al 30 de Junio de 2020, los libros y registraciones contables de Cooperativa de Electricidad de San Carlos de Bariloche Limitada exigidos por la Ley de Cooperativas han sido llevados, en sus aspectos formales, de conformidad con las disposiciones legales vigentes.

b) Cooperativa de Electricidad de San Carlos de Bariloche Limitada se encuentra alcanzada por la contribución especial establecida por la Ley N° 23.427, inscripta con la CUIT N° 30-54572108-9 no existiendo deuda devengada al 30 de Junio de 2020.

c) Adicionalmente informo que, según surge de las registraciones contables al 30 de Junio de 2020, las deudas devengadas a favor del Régimen Nacional de Seguridad Social de acuerdo con las liquidaciones practicadas por la Cooperativa, ascienden a \$ 17.974.272,69 (Son pesos Diecisiete millones novecientos setenta y cuatro mil doscientos setenta y dos con 69/100) y consolidada en Planes de Facilidades de pago la suma de 17.469.568,85 (Son pesos Diecisiete millones cuatrocientos sesenta y nueve mil quinientos setenta y ocho con 85/100, siendo las mismas no exigibles a la fecha de cierre.

d) He aplicado los procedimientos sobre las "Normas de Actuación del Contador Público como Auditor Externo y Síndico Societario en relación con el Lavado de Activos de Origen Delictivo y Financiación del Terrorismo" previstos en la Resolución 420/11 de FACPCE aprobada por la Resolución 315 del Consejo Profesional de Ciencias Económicas de la Provincia de Río Negro, en cumplimiento a la Resolución 221/2010 del INAES.

San Carlos de Bariloche, 02 de Noviembre de 2020.
Provincia de Río Negro.

CERTIFICACION
AL DORSO



Vilma V.T. Colla
Contador Público (U.N.S.)
C.P.C.E.R.N. T° VII F° 68
AUDITOR


EL CONSEJO PROFESIONAL DE CIENCIAS ECONOMICAS DE LA PROVINCIA DE RIO NEGRO de acuerdo a las facultades otorgadas por el Decreto Ley 199/66 y la Ley 20488 (art. 21, inc. I) legaliza el Informe Profesional de fecha 02 de Noviembre de 2020 perteneciente a Cooperativa de Electricidad de San Carlos de Bariloche Limitada, y declara que la firma inserta en dicha actuación profesional se corresponde con la que la Cra. VILMA VIRGINIA TERESA COLLA tiene registrada en la matricula de CONTADORES PUBLICOS Tº VII Fº 068 y que se han efectuado los controles de matricula vigente, y control formal del Informe Profesional que signa, no implicando estos controles la emisión de un juicio técnico sobre la tarea profesional.

San Carlos de Bariloche (R.N.), 22 de Febrero de 2021

Nº de Legalización: 0011-00006351



CONSEJO PROFESIONAL DE
CIENCIAS ECONOMICAS
PROVINCIA DE RIO NEGRO


CYNTHIA NATALIA del VALLE SILVA
CONTADORA PUBLICA (U. FASTA)
C.P.C.E.R.N. Tº X Fº 093
FIRMA AUTORIZADA

CP
CE

RÍO NEGRO



Nº 127187-0

INFORME DE LA COMISIÓN FISCALIZADORA

Señores Accionistas de
**COOPERATIVA DE ELECTRICIDAD
DE SAN CARLOS DE BARILOCHE LTDA.**
Vice Alte O'Connor 730
SAN CARLOS DE BARILOCHE
Río Negro

En nuestro carácter de Miembros de la Comisión Fiscalizadora de la Cooperativa de Electricidad de San Carlos de Bariloche Ltda. y de acuerdo con lo dispuesto por el inciso 6° del Art. 79 de la Ley 20337 de Sociedades Cooperativas, informamos a ustedes sobre el desempeño de nuestras actividades, correspondientes al Ejercicio Económico finalizado el 30 de junio de 2020.

En primer término, destacamos que hemos fiscalizado la marcha regular de la administración de la cooperativa, para lo cual hemos asistido periódicamente a las Reuniones de Consejo de Administración, como asimismo hemos concurrido a la sede de la misma, a efectos de satisfacernos acerca de la corrección de las registraciones contables.

En relación a los Estados Contables de la Cooperativa, que prescriben las Normas Societarias y Técnicas vigentes, manifestamos:

I. RESPONSABILIDAD EN RELACION A LOS ESTADOS CONTABLES

El Consejo de Administración es responsable de la preparación y presentación razonable de los estados contables cuyo detalle se expone seguidamente.

II. DOCUMENTOS EXAMINADOS

- a) Estado de Situación Patrimonial al 30 de junio de 2020.
- b) Estado Resultados al 30 de junio de 2020.
- c) Estado de Evolución del Patrimonio Neto al 30 de junio de 2020.
- d) Estado de Flujo de Efectivo al 30 de junio de 2020.
- e) Notas 1 a 23 y Anexos I, Anexos II a IX, Cuadros Seccionales I a V y Apéndices I a VI al 30 de junio de 2020.

III. RESPONSABILIDAD DE LA COMISION FISCALIZADORA

Dada nuestra incumbencia profesional, nuestro examen sobre los Estados Contables detallados en el párrafo precedente, fue realizado basados en el Informe Profesional del Auditor Externo, emitido con fecha 02 de noviembre de 2020, por lo que de acuerdo al mismo, y a las explicaciones obtenidas del profesional en ciencias económicas, nos brindan una base razonable para fundamentar el presente informe.

IV. OTROS DOCUMENTOS EXAMINADOS

En relación con la Memoria elaborada por el Directorio correspondiente al ejercicio terminado al 30 de junio de 2020, hemos verificado que contiene la información requerida por el artículo 40 de la Ley 20337 de Sociedades Cooperativas y, en materia de nuestra competencia, que sus datos numéricos concuerdan con los registros contables de la Cooperativa y otra documentación pertinente.


V. DICTAMEN

a.- Basados en el examen realizado, con el alcance descrito en el apartado III precedente, opinamos que los Estados Contables citados presentan razonablemente en todos sus aspectos significativos, la situación patrimonial de la Cooperativa de Electricidad de San Carlos de Bariloche Ltda. al 30 de junio de 2020, los resultados de sus operaciones, las variaciones en el flujo de efectivo y las variaciones en su patrimonio neto por el ejercicio cerrado en esa fecha, de acuerdo con normas contables profesionales argentinas.

b.- En relación con la Memoria del Consejo de Administración, no tenemos observaciones que formular en materia de nuestra competencia, siendo las afirmaciones sobre hechos futuros responsabilidad exclusiva de dicho órgano.

c.- Por lo tanto, recomendamos a los señores Asociados la aprobación de la documentación contable y societaria que se trate en la próxima Asamblea General Ordinaria.


San Carlos de Bariloche, 20 de Diciembre de 2020.



Horacio Marcondes
Comisión Fiscalizadora
CEB Ltda.



María de los A. Dalceggio
Comisión Fiscalizadora
CEB Ltda.



José Pinchera
Comisión Fiscalizadora
CEB Ltda.