

**COOPERATIVA DE ELECTRICIDAD DE SAN
CARLOS DE BARILOCHE LTDA.**

Domicilio:

Vice Almirante O'Connor N° 730


(8400) San Carlos de Bariloche - Provincia de Río Negro

**ESTADOS CONTABLES
Comparativos con el Ejercicio Anterior**

EJERCICIO ECONOMICO N° 59

Iniciado el 1° de Julio de 2016

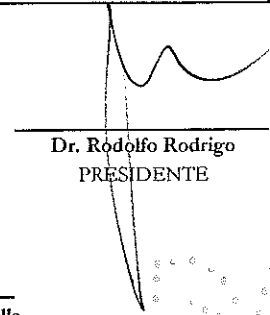
Finalizado el 30 de Junio de 2017




Denominación de la Sociedad	
COOPERATIVA DE ELECTRICIDAD DE SAN CARLOS DE BARILOCHE LTDA.	
Domicilio Legal	
Vice Alte O'Connor 730 - (8400) - San Carlos de Bariloche - RIO NEGRO	
Actividad Principal	
Provisión de Energía Eléctrica y Otros Servicios Comunitarios	
Fecha de Inscripción en el Instituto Nacional de Acción Cooperativa y Mutuales	Del Estatuto: Bajo el N° 3, Tomo XIV Folios N° 221/227 del año 1959 Juzgado Federal de Viedma
	De las Modificaciones: Resolución N°835 del 11 de noviembre de 1988 Folio N° 167 - Libro N° 44 - Acta N° 20.014 Registro Nacional de Folios N° 179 a 220, Tomo N°752 Resolución N° 695 del 30 de junio de 1993 Folio N° 109 - Libro N° 49 - Acta N° 21.950 Registro Nacional de Folios N° 433 a 460, Tomo N° 851 Resolución N° 448 del 28 de febrero de 1996 Folio N° 195 - Libro N° 51 - Acta N° 22.834 Resolución N° 748 del 12 de Mayo de 1998 Folio N° 181 - Libro N° 52 - Acta N° 23.219 Resolución N° 748 del 16 de Marzo de 1999 Folio N° 161 - Libro N° 53 - Acta N° 23.449 Resolución N° 72 del 27 de Febrero de 2007 Folio N° 150 - Libro N° 56 - Acta N° 24.784
Número de Matrícula en el Registro de Cooperativas:	3.541
Fecha de Finalización del Estatuto:	ILIMITADA
<u>ESTADOS CONTABLES</u>	
Ejercicio Anual N° 59	
Iniciado el 1° de Julio de 2016	Finalizado el 30 de Junio de 2017
Expresado en Pesos. Comparativo con el Ejercicio Anterior	


Carlos Martín Criado
TESORERO


Luis Valdeiras
SECRETARIO


Dr. Rodolfo Rodrigo
PRESIDENTE


José Pincheira
SÍNDICO


Vilma V.T. Colla
Contador Público (U.N.S.)
C.P.C.E.R.N. T° VII F° 68
AUDITOR

Firmado al solo efecto de su identificación con mi informe de fecha
15/11/2017

COOPERATIVA DE ELECTRICIDAD DE SAN CARLOS DE BARILOCHE LTDA.


Domicilio Legal: Vice Alte. O'Connor 730 - 8400 - S.C.de Bariloche - R.N.

Actividad Principal: Provisión de Energía Eléctrica y Otros Servicios Comunitarios

Matrícula N° 3.541

Ejercicio Económico N° 59 finalizado el 30 de Junio de 2017, Comparativo con el Ejercicio Anterior

CARGO:	PRESIDENTE	Vto mandato 30-06-19
NOMBRE:	Rodolfo Laureano Rodrigo	
CARGO:	VICEPRESIDENTE	Vto mandato 30-06-19
NOMBRE:	JORGE PERRELLA	
CARGO:	TESORERO	Vto mandato 30-06-19
NOMBRE:	CARLOS CRIADO	
CARGO:	PROTESORERO	Vto mandato 30-06-19
NOMBRE:	Dana Guzman	
CARGO:	SECRETARIO	Vto mandato 30-06-17
NOMBRE:	VALDERAS LUIS ALFONSO	
CARGO:	PROSECRETARIO	Vto mandato 30-06-17
NOMBRE:	Alejandro Pozas	
CARGO:	VOCAL TITULAR I	Vto mandato 30-06-18
NOMBRE:	Andres Roberto - Ingeniero	
CARGO:	VOCAL TITULAR II	Vto mandato 30-06-18
NOMBRE:	Palomo Elsa	
CARGO:	VOCAL TITULAR III	Vto mandato 30-06-18
NOMBRE:	Ines Carcamo - Empresaria	
CARGO:	VOCAL TITULAR IV	Vto mandato 30-06-17
NOMBRE:	Pillquiman Luciano - empleado	
CARGO:	VOCAL SUPLENTE I	Vto mandato 30-06-18
NOMBRE:	JOSE CALVO	
CARGO:	VOCAL SUPLENTE II	Vto mandato 30-06-18
NOMBRE:	ALEJANDRO FELLA	
CARGO:	VOCAL SUPLENTE III	Vto mandato 30-06-18
NOMBRE:	Adrian Rosas	
CARGO:	VOCAL SUPLENTE IV	Vto mandato 30-06-18
NOMBRE:	Diana Marin	
CARGO:	VOCAL SUPLENTE V	Vto mandato 30-06-18
NOMBRE:	Robinson Jaldo	
	COMISION FISCALIZADORA	
CARGO:	MIEMBRO TITULAR I	Vto mandato 30-06-18
NOMBRE:	José Pincheira	
CARGO:	MIEMBRO TITULAR II	Vto mandato 30-06-18
NOMBRE:	Dalceggio María de Los Angeles	
CARGO:	MIEMBRO TITULAR III	Vto mandato 30-06-18
NOMBRE:	Norberto Simon	
CARGO:	MIEMBRO SUPLENTE I	Vto mandato 30-06-18
NOMBRE:	JORGE KRUSZEWSKI	
CARGO:	MIEMBRO SUPLENTE II	Vto mandato 30-06-18
NOMBRE:	Jorge Comba	
CARGO:	GERENTE GENERAL	
NOMBRE:	FEDERICO LUTZ	



COOPERATIVA DE ELECTRICIDAD DE SAN CARLOS DE BARILOCHE LTDA.

Domicilio Legal: Vice Alte. O'Connor 730 - 8400 - S.C.de Bariloche - R.N.

Actividad Principal: Provisión de Energía Eléctrica y Otros Servicios Comunitarios


Matrícula N° 3.541


Ejercicio Económico N° 59 finalizado el 30 de Junio de 2017, Comparativo con el Ejercicio Anterior


ESTADO DE SITUACION PATRIMONIAL

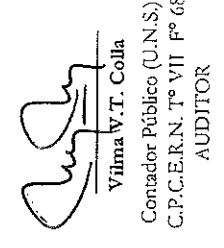
	30/06/2017	30/06/2016	30/06/2017	30/06/2016
ACTIVOS			PASIVOS	
ACTIVOS CORRIENTES			PASIVOS CORRIENTES	
Caja y Bancos (Nota 2)	46.078.995,34	13.546.735,08	Deudas Comerciales (Nota 10)	33.704.608,11
Inversiones (Nota 3 y Nota 19)	2.770.419,51		Deudas Financieras (Nota 11)	3.829.283,63
Créditos (Nota 4)	88.966.288,02	54.025.133,10	Remuneraciones y Cs. Sociales (Nota 12)	47.619.577,24
Créditos Fiscales (Nota 5)	1.024.475,06	579.915,80	Deudas Fiscales (Nota 13)	8.786.710,00
Otros Créditos (Nota 6)	29.259.867,52	19.012.109,73	Otras Deudas (Nota 14)	41.049.861,81
Bienes de Cambio (Nota 7)	41.737.476,89	29.978.119,45	Provisiones (Nota 15)	23.464.486,58
Total de Activos Corrientes	209.837.522,34	117.142.013,16	Total de Pasivos Corrientes	158.454.527,37
ACTIVOS NO CORRIENTES			PASIVOS NO CORRIENTES	
Otros Créditos (Nota 6)	7.185.113,46	6.586.310,42	Deudas Financieras (Nota 11)	1.932.164,74
Inversiones (Nota 3 y Nota 19)	20.563.891,79	14.153.008,66	Inversiones (Nota 16 y Nota 19)	2.958.686,98
Bienes de Uso - (Anexo I y Nota 1- d.4 y Nota 8)	143.068.932,48	115.028.003,35	Otras Deudas (Nota 14)	5.850.495,00
Biene Intangibles (Nota 9)	0,00	0,00	Total de Pasivos No Corrientes	10.741.346,72
Total de Activos No Corrientes	170.817.937,73	135.767.322,43	Total de Pasivos	169.195.874,09
TOTAL DE ACTIVOS:	380.655.460,07	252.909.335,59	PATRIMONIO NETO	91.396.572,24
			Según Estado Correspondiente	211.459.585,98
			TOTAL DE PASIVOS + PATRIMONIO NETO	380.655.460,07
				252.909.335,59

Las Notas, Anexos, Cuadros Seccionales y Apéndices adjuntos, forman parte integrante de estos Estados Contables


Luis Valderas
SECRETARIO


Dr. Rodolfo Rodrigo
PRESIDENTE


José Pincheira
SINDICO


Vilma V.T. Colla
Contador Público (U.N.S.)
C.P.C.E.R.N. T° VII F° 68
AUDITOR

COOPERATIVA DE ELECTRICIDAD DE SAN CARLOS DE BARILOCHE LTDA.

Domicilio Legal: Vice Alte. O'Connor 730 - 8400 - S.C.de Bariloche - R.N.

Actividad Principal: Provisión de Energía Eléctrica y Otros Servicios Comunitarios


Matrícula N° 3.541


Ejercicio Económico N° 59 finalizado el 30 de Junio de 2017, Comparativo con el Ejercicio Anterior

ESTADO DE RESULTADOS

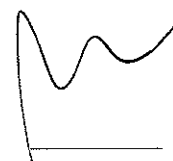
	<u>30/06/17</u>	<u>30/06/16</u>
Resultados Ordinarios:		
Ventas Netas de Servicios Prestados (Anexo III y IV)	444.029.575,26	270.648.997,32
Costos de Operación de los Servicios Prestados (Anexo III y IV)	(354.026.388,96)	(214.457.702,97)
Excedente Bruto sobre Ventas	90.003.186,30	56.191.294,35
Gastos de Comercialización (Anexo III y IV)	(68.924.740,67)	(49.505.319,63)
Gastos de Administración (Anexo III y IV)	(113.704.419,90)	(66.091.240,00)
Ingresos Financieros y por Tenencia (Anexo III y IV - Apéndices VI)	11.084.655,41	10.673.701,16
Egresos Financieros y por Tenencia (Anexo III y IV - Apéndices I a V)	(2.160.066,01)	(1.496.715,40)
Otros Ingresos (Anexo VIII).	4.149.452,69	4.620.993,11
Otros Egresos (Cuadros Seccionales I a IV)	(1.093.484,07)	(1.135.470,42)
Excedente (Pérdida) por la Gestión Cooperativa	(80.645.416,25)	(46.742.756,83)
Resultados de Inversiones en Entes Relacionados (Anexo III y IV -Nota 19)	6.372.908,42	3.088.148,93
Resultados Financieros y por Tenencia (Anexo III y IV - Apéndices VI)	417.689,46	59.703,60
Otros Ingresos Actividades Secundarias (Anexo VIII)	5.226.115,40	12.902.614,89
Otros Egresos Actividades Secundarias (Anexo VIII)	0,00	0,00
Excedente (Pérdida) de las Operaciones Ordinarias	(68.628.702,97)	(30.692.289,41)
Resultados Extraordinarios:		
Otros Ingresos y Egresos (Anexo III)	0,00	0,00
Excedente (Pérdida) de las Operaciones Extraordinarias	0,00	0,00
Excedente (Pérdida) del Ejercicio	(68.628.702,97)	(30.692.289,41)
Clasificación del Resultado del Ejercicio:		
Por la Gestión Cooperativa con Asociados (Anexo III)	(80.645.416,25)	(46.742.756,83)
Por la Gestión Cooperativa con no Asociados (Anexo III)	0,00	0,00
Por Operaciones Ajenas a la Gestión Cooperativa (Anexo III y VIII)	12.016.713,28	16.050.467,42
Excedente (Pérdida) del Ejercicio	(68.628.702,97)	(30.692.289,41)


Las Notas, Anexos, Cuadros Seccionales y Apéndices adjuntos, forman parte integrante de estos Estados Contables


 Carlos Martín Criado
 TESORERO


 José Pincheira
 SÍNDICO


 Luis Valderas
 SECRETARIO


 Rodolfo Rodrigo
 PRESIDENTE


 Vilma V.T. Colla
 Contador Público (U.N.S.)
 C.P.C.E.R.N. T° VII F° 68
 AUDITOR

Firmado al solo efecto de su identificación con mi informe de fecha 15/11/2017

COOPERATIVA DE ELECTRICIDAD DE SAN CARLOS DE BARILOCHE LTDA.

Domicilio Legal: Vice Alte. O Connor 730 - 8400 - S.C.de Bariloche - R.N.

Actividad Principal: Provisión de Energía Eléctrica y Otros Servicios Comunitarios

Matrícula N° 3.541

Ejercicio Económico N° 59 finalizado el 30 de Junio de 2017, Comparativo con el Ejercicio Anterior

ESTADO DE EVOLUCIÓN DEL PATRIMONIO NETO

DETALLE	CAPITAL SOCIAL COOPERATIVO						RESERVAS Y FONDOS						Resultados Acumulados	Total del Pat. Neto 30/06/2017	Total del Pat. Neto 30/06/2016
	Valor Nominal	Ajuste del Capital	Retornos a Capitalizar	Contribución Especial	Contribución Extranj	Reserva Res.241/02 F.A.C.P.C.E.	Reserva Legal	Reserva Art. 42	Reserva Art. 19	F.de Acción y Asist.Lab.	F.Educación y Capacitación				
	\$	\$	\$	\$	\$	\$	\$	\$	\$	\$	\$				
Saldos al inicio del Ejercicio Area (Nota N° 23)	17.333.672,20	27.826.050,75	166.778,93	81.585.854,45	100.377.731,48	303.971,52	380.566,64	-	-	-	-	(66.461.862,62)	161.512.763,35	133.469.603,11	
Saldos	17.333.672,20	27.826.050,75	166.778,93	81.585.854,45	100.377.731,48	303.971,52	380.566,64	-	-	-	-	106.555,00	161.619.318,35	133.469.603,11	
De la Asamblea General															
Incremento Reserva Facultativa															
Incremento Reserva Legal															
Creación Fdo.Acc. Y As. Laboral															
Creación Fdo. Educ y Cap. Coop.															
Del Ejercicio															
Suscripciones (Nota 21)	215.938,29												215.938,29	141.198,52	
Contribución (Nota 22)				31.707.334,48	86.680.143,67								118.387.478,15	58.728.696,97	
Utilización de Reservas															
Disminución/ Incremento de Reservas							(134.445,84)								
Excedente (Pérdida) del Ejercicio												(68.628.702,97)	(68.628.702,97)	(134.445,84)	
TOTAL	17.549.610,49	27.826.050,75	166.778,93	113.293.188,93	187.057.875,15	169.525,68	380.566,64	-	-	-	-	(134.984.010,59)	211.459.585,98	161.512.763,35	

Las Notas, Anexos, Cuadros Seccionales y Apéndices adjuntos, forman parte integrante de estos Estados Contables

Carlos Martínez Criado
TESORERO

Dr. Rodolfo Rodrigo
PRESIDENTE

José Pincheira
SÍNDICO

Vilma V.T. Colla
Contador Público (U.N.S.)
C.P.C.E.R.N. T° VII P° 68
AUDITOR

Firmado al solo efecto de su identificación con el informe de fecha 15/11/2017

COOPERATIVA DE ELECTRICIDAD DE SAN CARLOS DE BARILOCHE LTDA.

Domicilio Legal: Vice Alt. O'Connor 730 - 8400 - S.C.de Bariloche - R.N.

Actividad Principal: Provisión de Energía Eléctrica y Otros Servicios Comunitarios

Matrícula N° 3.541

Ejercicio Económico N° 59 finalizado el 30 de Junio de 2017, Comparativo con el Ejercicio Anterior

ESTADO DE FLUJO DE EFECTIVO (Método Directo)

	30/06/2017		30/06/2016	
	\$	\$	\$	\$
* Total Efectivo Disponible al Inicio del Ejercicio		13.546.735,08		14.261.340,64
Caja	103.390,16		95.260,01	
Bancos	12.946.021,73		13.834.237,67	
Valores	354.281,19		244.954,61	
Caja Moneda Extranjera	143.042,00		86.888,35	
* Total Efectivo Disponibles al Cierre del Ejercicio		48.849.414,85		13.546.735,08
Caja	140.290,08		103.390,16	
Bancos	44.873.892,28		12.946.021,73	
Valores	906.306,98		354.281,19	
Caja Moneda Extranjera	158.506,00		143.042,00	
Plazo Fijo Mon. Nacional	2.770.419,51			
* Aumento (Disminución) Neto de Efectivo del Ejercicio		35.302.679,77		(714.605,56)
* Causas de las variaciones del Efectivo				
* ACTIVIDADES OPERATIVAS				
Cobros socios consumidores	576.406.476,50		342.439.741,00	
Ingresos por Convergencia	-		4.481.693,63	
Otras Cobranzas	70.821.774,51		44.640.075,04	
Pagos en Bienes de cambio	(11.759.357,44)		(3.062.188,68)	
Pago Ds Sociales y Previsionales	(223.314.348,00)		(163.600.605,00)	
Pago Costos operativos	(126.955.334,61)		(87.664.178,71)	
Pago Energía Comprada	(159.887.496,85)		(66.616.166,45)	
Pago Impuestos Tasas y Canones	(39.668.862,25)		(26.298.712,65)	
Pago de importes Cobrados por cuenta Terceros	(30.449.054,95)		(23.803.269,70)	
Variación M.E. e Intereses P.F.	417.689,46		58.988,83	
*Flujo neto de efectivo generado por (utilizado en) actividades operativas		55.611.486,37		20.575.377,31
*ACTIVIDADES DE INVERSION				
Pagos Bs. Uso e Inversiones	(16.740.643,56)		(17.469.546,32)	
*Flujo neto de efectivo generado por (utilizado en) actividades de Inversión		(16.740.643,56)		(17.469.546,32)
*ACTIVIDADES DE FINANCIACION				
Ingresos por Prestamos y Refinanciación	14.400.000,00		10.800.000,00	
Pago de Prestamos Bancarios y Financieros	(17.372.860,00)		(14.721.412,55)	
Ingresos/ Egresos por Aportes a Sociedades Grupo	(595.303,04)		100.976,00	
Flujo neto de efectivo generado por (utilizado en) actividades de Financiación		(3.568.163,04)		(3.820.436,55)
* Aumento (Disminución) Neto de Efectivo del Ejercicio		35.302.679,77		(714.605,56)

Las Notas, Anexos, Cuadros Seccionales y Apéndices adjuntos, forman parte integrante de estos Estados Contables

Carlos Martín Criado
TESORERO

Luis Valderas
SECRETARIO

Rodolfo Rodrigo
PRESIDENTE

José Pincheira
SÍNDICO

Vilma V.T. Colla
Contador Público (U.N.S.)
C.P.C.E.R.N. T°VII F° 68
AUDITOR

Firmado al solo efecto de su identificación con mi informe de
fecha 15/11/2017

COOPERATIVA DE ELECTRICIDAD DE SAN CARLOS DE BARILOCHE LTDA.

Domicilio Legal: Vice Alte. O'Connor 730 - 8400 - S.C. de Bariloche - R.N.

Actividad Principal: Provisión de Energía Eléctrica y otros Servicios Comunitarios

Matrícula N° 3.541

Ejercicio Económico N° 59 finalizado el 30 de Junio de 2017 Comparativo con el Ejercicio Anterior

NOTAS A LOS ESTADOS CONTABLES

NOTA 1. Presentación de los Estados Contables

a) Unidad de Medida

Los estados contables han sido preparados en moneda homogénea.

Para el período comprendido entre el 01/09/1995 y el 31/12/2001, de acuerdo a lo dispuesto por Resolución I.N.A.C. N° 1.466/2002 se utilizó como unidad de medida la moneda de curso legal por considerarse que existía un contexto de estabilidad monetaria.

Desde Diciembre de 2001, considerado como último mes de estabilidad monetaria se aplicó lo dispuesto por Resolución N° 1.150/2002 del I.N.A.E.S. utilizándose coeficientes derivados del Índice de Precios Internos Mayoristas (IPIM) elaborado por el Instituto de Estadísticas y Censos (INDEC). El mencionado índice fue aplicado a los rubros no monetarios de Activos y Pasivos y a las partidas de Ingresos y Egresos de los respectivos ejercicios, hasta el 28 de febrero de 2003.

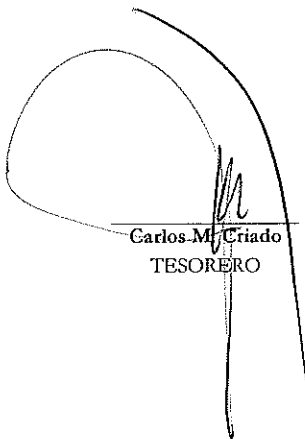
b) Bases de Preparación de los Estados Contables

Los Estados Contables están expresados en moneda nominal de curso legal en el país tal lo dispuesto por Resolución N° 1424/03 del I.N.A.E.S.


También se consideraron las Normas Contables vigentes contenidas en la Resoluciones Técnicas N° 16, 17, 18, 19, 21 y 24 de la Federación Argentina de Consejos Profesionales de Ciencias Económicas (F.A.C.P.C.E.), aprobadas por el Consejo Profesional de Ciencias Económicas de la Provincia de Río Negro (C.P.C.E.R.N.) mediante las Resoluciones N° 190, 195, 207 y 259.

c) Criterios de Exposición


En cuanto a la exposición de los Estados Contables, se dio cumplimiento a las normas generales de exposición establecidas en RT 8 y 9 de F.A.C.P.C.E, aprobada por Resolución 136 del C.P.C.E.R.N y de acuerdo a lo establecido en el artículo Segundo de la Resolución 1424 del INAES. También se aplicó en aspectos particulares de exposición contable establecida por la Resolución Técnica N° 24 de la F.A.C.P.C.E. adoptadas por C.P.C.E.R.N. mediante Resolución N° 259 y además se ha seguido lo normado en la Resolución del I.N.A.E.S N° 247/09 con las adecuaciones que resultan necesarias en función de las particularidades de la Organización, las que no afectan de manera alguna el resultado del ejercicio.




Carlos M. Criado
TESORERO



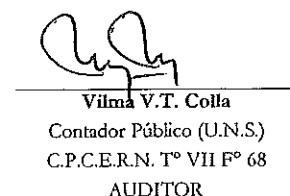
Luis Valdés
SECRETARIO



Dr. Rodolfo Rodrigo
PRESIDENTE



José Pincheira
SINDICO



Vilma V.T. Colla
Contador Público (U.N.S.)
C.P.C.E.R.N. T° VII F° 68
AUDITOR

Firmado al solo efecto de su identificación con mi informe de
fecha 15/11/17

COOPERATIVA DE ELECTRICIDAD DE SAN CARLOS DE BARILOCHE LTDA.

Domicilio Legal: Vice Alte. O'Connor 730 - 8400 - S.C. de Bariloche - R.N.

Actividad Principal: Provisión de Energía Eléctrica y otros Servicios Comunitarios

Matricula N° 3.541

Ejercicio Económico N° 59 finalizado el 30 de Junio de 2017 Comparativo con el Ejercicio Anterior

NOTAS A LOS ESTADOS CONTABLES (Cont.)

d) Criterios de Valuación

Los Estados Contables han sido preparados en moneda nominal, de acuerdo a lo establecido por la Res. 1424/03 del INAES no reconociendo en forma integral los efectos de la inflación establecida por la R.T. N° 6, de acuerdo a R.T. N° 39 e Interpretación 8 de F.A.C.P.C.E. adoptada por Resolución 340 del C.P.C.E.R.N.

De acuerdo a la Resolución 384 del C.P.C.E.R.N. que aprueba como Norma contable la Resolución J.G. N° 527/17 de F.A.C.P.C.E. en la cual se prorroga el plazo del artículo 2 de la Resolución J.G. N° 517/16, no se reexpondrán los Estados Contables correspondientes a periodos anuales o intermedios.

d.1) Caja y Bancos

Se encuentran a su valor nominal. La moneda extranjera fue convertida a moneda argentina según tipo de cambio a la fecha de cierre del ejercicio.

d.2) Créditos y Deudas:

Los provenientes de las operaciones de compras y ventas de bienes y servicios han sido valuados a su valor nominal, como así también el resto de los créditos y deudas, con la incorporación de los intereses devengados a la fecha de cierre del ejercicio.


d.3) Bienes de Cambio:

Están valuados al costo de reposición al cierre del ejercicio y sus montos no superan el valor recuperable.


d.4) Bienes de Uso:

Los Bienes de Uso han sido valuados a su valor de incorporación, menos las correspondientes amortizaciones acumuladas.


La amortización de los bienes es calculada por el método de línea recta, en base a su vida útil, aplicando tasas anuales suficientes para extinguir valores al final de la vida útil estimada. El valor de los bienes no excede, en su conjunto, su valor recuperable.




Carlos M. Criado
TESORERO




Luis Valderas
SECRETARIO



Dr. Rodolfo RODRIGO
PRESIDENTE

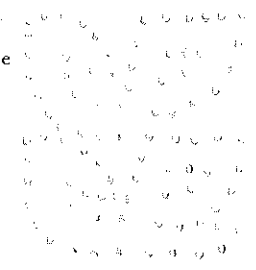


José Pincheira
SINDICO



Vilma V. T. Colla
Contador Público (U.N.S.)
C.P.C.E.R.N. T° VII F° 68
AUDITOR


Firmado al solo efecto de su identificación con mi informe de
fecha 15/11/17





NOTAS A LOS ESTADOS CONTABLES (Cont.)


	30/06/2017		30/06/2016	
	\$	\$	\$	\$
NOTA 2: Caja y Bancos				
Caja	140.290,08	46.078.995,34	103.390,16	13.546.735,08
Valores a Depositar	906.306,98		354.281,19	
Bancos Cuentas Corrientes	43.481.965,89		12.671.968,56	
Bancos Cajas de Ahorro	1.388.138,97		268.007,07	
Caja Moneda Extranjera	158.506,00		143.042,00	
Bancos Caja de Ahorr Moneda Extranjera	3.787,42		6.046,10	
NOTA 3: Inversiones				
Activo Corriente				
Plazo Fijo Moneda Nacional	2.770.419,51	2.770.419,51		
Activo no Corriente				
Cuotas Sociales de Intercoop Ltda.	45,00		45,00	
Cuotas Sociales de Resid.Coop de Turismo Ltda.	6.300,00		6.300,00	
Federación Coop. Telecomunicaciones Ltda	100,00		100,00	
Federación Coop. Serv. Públicos Neuquén Ltda	300,00		300,00	
Forestar Bariloche S.A.	19.075.864,73		12.381.622,15	
Saneamiento Urbano Bariloche SA	605.117,09		605.117,09	
Ingeniería y Servicios Bariloche S.A.	833.688,51		939.383,62	
Emprendimientos Patagónicos S.A.	42.476,46		220.140,80	14.153.008,66
NOTA 4: Creditos				
Activo Corriente				
Por Venta a Asociados		88.966.288,02		54.025.133,10
Socios Consumidores	91.602.463,75		55.857.405,15	
Cuotas Sociales Financiadas	1.117.867,31		600.224,03	
Socios Consumidores Morosos (VOLVER)	-		62.689,04	
Deudores en Concurso Preventivo	-		27.349,31	
Por Servicios a Sociedades Vinculadas	309.480,33		309.480,33	
Financiación Obras por Servicios	252.905,34		290.156,46	
SICEI a Cobrar	432.185,11		370.266,48	
Subsidio EPRE	1.767.889,12		501.574,18	
Secretaría Estado Energía Nacional	633.328,01		633.328,01	
Previsión Ds. Incobrables (ANEXO II)	(7.149.830,95)		(4.627.339,89)	
NOTA 5: Creditos Fiscales				
Activo Corriente				
AFIP - ADUANA Sdos a Favor	1.283,79	1.024.475,06	1.283,79	579.915,80
AFIP - Imp. Crédito Computable	870.378,45		535.344,90	
AFIP - Anticipos Fdo Educ. Coop.	33.072,90		33.072,90	
AFIP - IVA Saldo Fiscal	61.750,79		10.214,21	
Retención Res 3140	57.989,13			
NOTA 6: Otros Creditos				
Activo Corriente				
Otros Créditos		29.259.867,52		19.012.109,73
Adelantos al Personal	1.901.611,42		1.094.951,74	
Anticipos a Rendir	41.591,92		156.444,49	
Grupo Telecom	4.245.246,72		5.366.660,18	
Deudores Varios	917.323,30		707.595,80	
Angostura Video Cable	8.108.694,88		3.827.177,74	
Municipalidad S.C. de Bariloche	8.638.240,39		2.506.939,19	
Contribución Infraestructura	577.377,05		581.568,93	
Credicoop INAES Cta Cte	19.706,27		24.262,89	
Credicoop Ministerio Desarrollo Social Cta Cte	555.317,25			
Fatlyf Licencias Sindicales	3.208.220,96		1.769.240,85	
INAES Programa Ing. Soc con trabajo	1.046.537,36		697.260,68	
Previsión A.R.T.	-		2.280.007,24	


 Carlos Martín Criado
 TESORERO


 José Pincheira
 SÍNDICO


 Luis Valderas
 SECRETARIO


 Dr. Rodolfo Rodrigo
 PRESIDENTE


 Vilma V.T. Colla
 Contador Público (U.N.S.)
 C.P.C.E.R.N. T° VII F° 68

AUDITOR

COOPERATIVA DE ELECTRICIDAD DE SAN CARLOS DE BARILOCHE LTDA.
 Domicilio Legal: Vice Alte. O'Connor 730 - 8400 - S.C.de Bariloche - R.N.
 Actividad Principal: Provisión de Energía Eléctrica y Otros Servicios Comunitarios
 Matrícula N° 3.541
 Ejercicio Económico N° 59 finalizado el 30 de Junio de 2017, Comparativo con el Ejercicio Anterior

NOTAS A LOS ESTADOS CONTABLES (Cont.)

	30/06/2017		30/06/2016	
	\$	\$	\$	\$
Activo no Corriente		7.185.113,46		6.586.310,42
Emprendimientos Patagónicos S.A.	446.355,04		345.256,24	
Forestar Bariloche S.A.	1.126.157,09		742.504,04	
Saneamiento Urbano Bariloche SA	1.611.263,22		1.566.643,73	
Ingeniería y Servicios Bariloche S.A.	302.395,42		237.926,72	
Axon S.A	1.627.446,02		1.625.983,02	
Mutuo a Sociedades Vinculadas	1.987.781,67		1.987.781,67	
Depósitos en Garantía	83.715,00		80.215,00	

NOTA 7: Bienes de Cambio

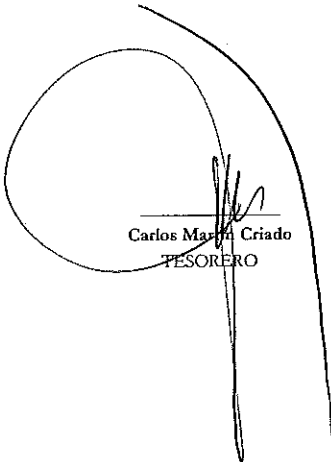
Los principales rubros fueron valuados a su costo de reposición según lo establece la R.T. N° 17 Punto 4.1 inc. e) cuya obtención respeta las consideraciones del Pto 4.3.3 de la misma norma profesional, no superando los grupos homogéneos de Activos su valor recuperable.

	41.737.476,89		29.978.119,45	
Materiales Eléctricos	28.139.647,50		22.186.710,62	
Anticipo a proveedores	1.235.894,31		1.118.606,80	
Tecnol. y Materiales Trama Digital	4.160.220,05		1.660.293,51	
Transformador a Instalar	3.776.396,33		2.938.620,18	
Materiales Saneamiento	3.001.769,10		930.193,56	
Repuestos	131.929,51		131.929,51	
Combustibles y Lubricantes	57.580,44		61.845,70	
Servicio de Sepelio / Ataúdes	518.085,94		516.241,00	
Enmienda Orgánica	157.100,57		157.100,57	
Materiales Sistemas	558.853,14		276.578,00	


NOTA 8: Bienes de Uso

Conforme a lo previsto en la Resolución 293/04 de la F.A.C.P.C.E., se deja constancia de lo siguiente:

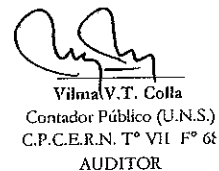
- Los Bienes de Uso han sido valuados según lo expresado en la Nota 1. Habiéndose utilizado la opción establecida por la Resolución N° 241/02 de la F.A.C.P.C.E. en su Anexo I apartado 1) a), hasta el Ejercicio cerrado 30/06/2004.
- Los efectos de tal opción se reflejan en una cuenta de reserva en el Patrimonio Neto y su evolución se indica en el Anexo II de Previsiones y Reservas.


 Carlos María Criado
 TESORERO


 Luis Valderas
 SECRETARIO


 Dr. Rodolfo Rodrigo
 PRESIDENTE


 José Pincheira
 SÍNDICO


 Vilma V.T. Colla
 Contador Público (U.N.S.)
 C.P.C.E.R.N. T° VII F° 66
 AUDITOR

Firmado al solo efecto de su identificación con mi informe
 de fecha 15/11/2017

COOPERATIVA DE ELECTRICIDAD DE SAN CARLOS DE BARILOCHE LTDA.
 Domicilio Legal: Vice Alte. O'Connor 730 - 8400 - S.C.de Bariloche - R.N.
 Actividad Principal: Provisión de Energía Eléctrica y Otros Servicios Comunitarios
 Matrícula N° 3.541
 Ejercicio Económico N° 59 finalizado el 30 de Junio de 2017, Comparativo con el Ejercicio Anterior

NOTAS A LOS ESTADOS CONTABLES (Cont.)

	30/06/2017		30/06/2016	
	\$	\$	\$	\$

NOTA 8: Bienes de Uso (Cont.)

- c) Conforme a lo solicitado por el art. 2 inc.a el detalle de valores netos de los rubros afectados se refleja en el Anexo I de Bienes de Uso.
- d) En ocasión de la venta y amortización de Bienes de Uso valuados según opción de la Resolución N° 241/02 se utilizó la Reserva según lo establece Resolución N° 293/04 de la F.A.C.P.C.E.
- Los grupos homogéneos de Activos no superan su valor recuperable.
- Los bienes anteriores al 31/08/95 fueron reexpresados hasta esa fecha según el procedimiento mencionado en la Nota 1, restándose en ambos casos la amortización acumulada.

NOTA 9: Bienes Intangibles

Constituido por Derechos de Servidumbre para el acceso a instalaciones de la CEB y por Marcas y Patentes registrados por la CEB valuados a su costo incurrido histórico. Estos Bienes han sido amortizados según lo establecido en la RT 17 Punto 5.13.2, tomando como base de cálculo los años que quedan de concesión.

Marcas y Patentes	7.249,40	7.249,40
Marcas y Patentes Amort. Acumulada	(7.249,40)	(7.249,40)
Derechos de Servidumbre	38.391,21	38.391,21
Derechos de Servidumbre Amort. Acumulada	(38.391,21)	(38.391,21)

NOTA 10: Deudas Comerciales

	33.704.608,11	20.804.538,62
Proveedores	29.842.813,03	16.837.700,66
Anticipos Socios Consumidores	51.321,42	51.321,42
Anticipo p/Futuros Consumos/Deudas Document	2.393.268,61	2.817.868,25
SICEI a Rendir	431.714,71	370.266,48
SICEI a Pagar	980.490,34	722.381,81
Obligaciones a Pagar	5.000,00	5.000,00

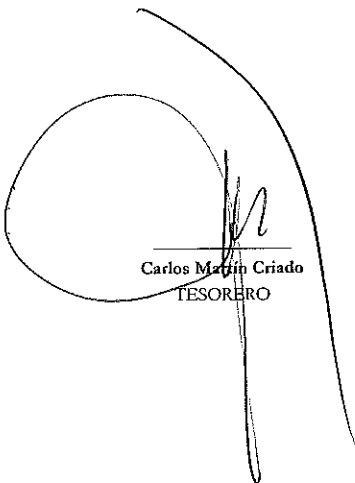
NOTA 11: Deudas Financieras

Pasivo Corriente


	3.829.283,63	2.859.652,29
Deudas con Entidades Financieras	1.451.414,67	1.057.820,00
Libranzas a Pagar	1.415.455,65	1.111.979,68
Entidades Financieras Leasing	962.413,31	689.852,61


Pasivo No Corriente


	1.932.164,74	669.700,78
Deudas con Entidades Bancarias		
Banco Patagonia Leasing	1.932.164,74	669.700,78


 Carlos Martín Criado
 TESORERO


 José Pincheira
 SÍNDICO


 Luis Valderas
 SECRETARIO


 Dr. Rodolfo Rodrigo
 PRESIDENTE


 Vilma V.T. Colla
 Contador Público (U.N.S.)
 C.P.C.E.R.N. T° VII F° 68
 AUDITOR

Firmado al solo efecto de su identificación con mi informe de fecha 15/11/2017

COOPERATIVA DE ELECTRICIDAD DE SAN CARLOS DE BARILOCHE LTDA.
Domicilio Legal: Vice Alte. O'Connor 730 - 8400 - S.C.de Bariloche - R.N.
Actividad Principal: Provisión de Energía Eléctrica y Otros Servicios Comunitarios
Matrícula N° 3.541
Ejercicio Económico N° 59 finalizado el 30 de Junio de 2017, Comparativo con el Ejercicio Anterior

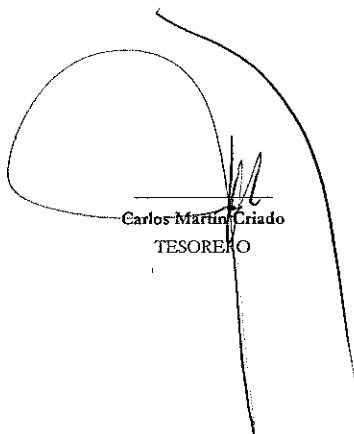
NOTAS A LOS ESTADOS CONTABLES (Cont.)

	30/06/2017	30/06/2016
	\$	\$
NOTA 12: Deudas Sociales y Previsionales		
Pasivo Corriente		
Cargas Sociales a Pagar	10.452.890,13	7.754.454,74
Sueldos a Pagar	18.134.417,63	11.372.362,22
Provisión BAE	13.201.520,00	9.710.610,00
Provisión Vacaciones	220.643,00	220.643,00
Embargos sobre Remuneraciones	83.412,00	78.019,30
Convenio FENTOS	168.209,33	121.182,55
Convenio FACE - FATLYF	5.358.485,15	1.288.326,03
	47.619.577,24	30.545.597,84
NOTA 13: Deudas Fiscales		
DGI - Impuesto al Valor Agregado	775.902,09	1.040.570,82
DGI - Retenciones a Depositatar	1.581.541,98	2.680.702,11
DGI - Percepciones a Depositatar	205.861,81	149.818,81
DGR - Retenciones Impuesto de Sellos	302,14	5.956,60
Tasa de Fiscalización EPRE	2.838.236,00	2.307.767,00
Tasa Municipal	3.351.773,05	1.969.563,35
DGI - Fdo Educ. Coop.	33.092,93	33.092,93
	8.786.710,00	8.187.471,62
NOTA 14: Otras Deudas		
	41.049.861,81	20.570.614,30
SIMBOV	1.425.158,36	1.353.820,49
Acreedores Varios	1.906.555,85	1.261.529,20
Cobranzas por Cuenta Angostura V.C. S.A.	62.683,03	35.334,23
Angostura V.C. S.A.	7.189.634,81	
Gastos del Ejercicio Vencido	19.865.170,81	10.671.030,71
Régimen Social de Sancamiento - Ley 3928	9.173.396,32	6.520.085,59
Aportes a Integrar	99.099,11	99.099,11
Depósitos en garantía	60.023,30	56.023,30
INAES Programa Ing. Soc con trabajo **	-	573.691,67
Ministerio de Desarrollo Social Ing. Soc. con trabajo	432.355,22	
Programa Ing. Soc. trabajo Pendiente de Aprobación	3.061.995,76	3.061.995,76
Programa Ing. Soc. trabajo a Rendir	(3.061.995,76)	(3.061.995,76)
Derechos de Uso Cobrados Adelantado AMX	835.785,00	


** Con relación al Ingreso correspondiente a CEB como Unidad Ejecutora del Programa se deja constancia que CEB renuncia a los mismos destinándolos al fortalecimiento Institucional

Pasivo No Corriente


Derechos de Uso Cobrados Adelantado AMX	5.850.495,00	5.850.495,00
---	--------------	--------------


Carlos Martín Criado
TESORERO



Luis Valderas
SECRETARIO


Dr. Rodolfo Rodrigo
PRESIDENTE


José Pincheira
SÍNDICO


Vilma V.T. Colla
Contador Público (U.N.S.)
C.P.C.E.R.N. T° VII F° 66
AUDITOR

Firmado al solo efecto de su identificación con su informe de fecha 15/11/2017



COOPERATIVA DE ELECTRICIDAD DE SAN CARLOS DE BARILOCHE LTDA.
 Domicilio Legal: Vice Alte. O'Connor 730 - 8400 - S.C. de Bariloche - R.N.
 Actividad Principal: Provisión de Energía Eléctrica y otros Servicios Comunitarios
 Matrícula N° 3.541
 Ejercicio Económico N° 59 finalizado el 30 de Junio de 2017 Comparativo con el Ejercicio Anterior

NOTAS A LOS ESTADOS CONTABLES (Cont.)

NOTA 18: Servicio de Saneamiento

Servicio de Saneamiento.

Como consecuencia del "CONTRATO PARA LA CONCESIÓN DEL SERVICIO PÚBLICO DE DESAGUES CLOACALES EN LA CIUDAD DE SAN CARLOS DE BARILOCHE", suscrito el 3 de junio de 1994 y readecuado a la Ley Provincial de Marco Regulatorio Nro. 3.183 en fecha 07 de noviembre de 2003, entre el Departamento Provincial de Aguas y esta Cooperativa, la CEB se encarga de la colección, tratamiento, disposición, eventual reutilización y/o comercialización de desagües cloacales durante un lapso de treinta años.

Para cumplir este cometido el D.P.A. entregó a la C.E.B. una serie de equipos e instalaciones para su uso (que se encuentran adecuadamente identificados y registrados en el libro Inventario) y por su parte la C.E.B. se comprometió a realizar obras tanto de infraestructura de colectoras troncales como principalmente la planta depuradora, que se encuentra actualmente en funcionamiento.

Dentro del Anexo de Bienes de Uso, se encuentran identificados bajo el rubro Saneamiento los mencionados bienes, pasando a poder de la concedente una vez finalizada la misma y amortizándose en un lapso nunca superior al tiempo restante de concesión.

Las amortizaciones de dichas inversiones se reflejan dentro del Estado Seccional de Resultados Operativos. Conteste con esa definición estatal la CEB ha presentado sus revisiones tarifarias (Ordinaria y Extraordinaria), por lo cual el resultado operativo neto de las amortizaciones es equilibrado y cumple con las directivas del Ente Regulador (DPA) respecto de tarifas retributivas solo de los costos de operación y mantenimiento e inversiones menores del Concesionario. Cabe aclarar que la tarifa no es suficiente, por ende la diferencia se encuentra subsidiada con aportes de los asociados.

NOTA 19: Sociedades Consolidadas y procedimientos de consolidación

Las sociedades cuyos Estados Contables se consolidan acorde a la metodología dispuesta en la Resolución Técnica N° 4 modificada por Resolución Técnica N° 21 de la F.A.C.P.C.E. son:


- SANEAMIENTO URBANO BARILOCHE SA
- INGENIERIA Y SERVICIOS BARILOCHE S.A.
- FORESTAR BARILOCHE S.A.
- EMPRENDIMIENTOS PATAGONICOS S.A.
- AXON S.A.
- A.V.C. S.A. (control indirecto por medio de Emprendimientos Patagónicos S.A. e Ingeniería y Servicios Bariloche S.A.)

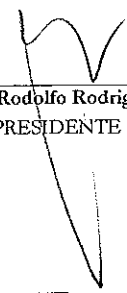
Los Estados Contables utilizados para la consolidación de las sociedades indicadas son los correspondientes al cierre de ejercicio de cada una de ellas y reúnen todos los requisitos de la referida Resolución Técnica N° 4 modificada por Resolución Técnica N° 21. En el caso particular de Emprendimientos Patagónicos S.A., los datos tomados para la consolidación provienen de Estados Contables Especiales al 30 de Junio de 2017.

Información relativa de las Sociedades:


Sociedades	Fecha de Cierre	Porcentaje de Votos directos	Porcentaje de votos totales	Cantidad de Acciones
Saneamiento Urbano Bariloche S.A.	30/04/17	99.99	100.00	199.999
Ingeniería y Servicios Bariloche S.A.	31/05/17	99.98	100.00	4.999
Forestar Bariloche S.A.	30/04/17	99.95	100.00	1.999
Emprendimientos Patagónicos S.A.	30/06/17	99.00	100.00	198
Axon S.A.	31/05/17	34.00	100.00	340
AVC S.A.	31/05/17		100.00	501


 Carlos M. Criado
 TESORERO


 Luis Valderas
 SECRETARIO


 Dr. Rodolfo Rodrigo
 PRESIDENTE


 José Pincheira
 SINDICO


 Vilma V. T. Colla
 Contador Público (U.N.S.)
 C.P.C.E.R.N. T° VII F° 68
 AUDITOR

Firmado al solo efecto de su identificación con mi informe de fecha 15/11/17



COOPERATIVA DE ELECTRICIDAD DE SAN CARLOS DE BARILOCHE LTDA.

Domicilio Legal: Vice Alte. O'Connor 730 - 8400 - S.C. de Bariloche - R.N.

Actividad Principal: Provisión de Energía Eléctrica y otros Servicios Comunitarios

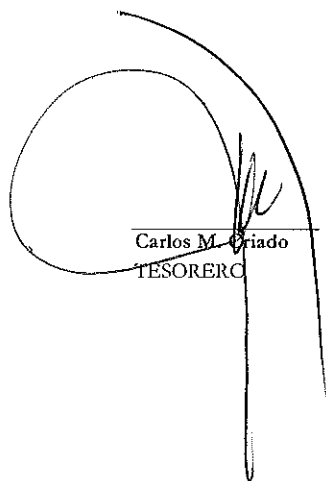
Matrícula N° 3.541

Ejercicio Económico N° 59 finalizado el 30 de Junio de 2017 Comparativo con el Ejercicio Anterior

NOTA 19: Sociedades Consolidadas y procedimientos de consolidación (Cont.)

ESTADOS CONTABLES CONSOLIDADOS AL 30 DE JUNIO DE 2017
ESTADO DE SITUACIÓN PATRIMONIAL


ACTIVO	\$	\$	PASIVO	\$	\$
ACTIVO CORRIENTE	30/06/2017	30/06/2016	PASIVO CORRIENTE	30/06/2017	30/06/2016
CAJA Y BANCOS	46.721.431,39	15.764.218,80	DEUDAS COMERCIALES	41.959.050,21	27.309.752,51
INVERSIONES	2.770.419,51		DEUDAS FINANCIERAS	3.829.283,63	2.859.652,29
CREDITOS	94.109.447,72	58.915.404,78	DEUDAS FISCALES	10.342.562,30	9.566.660,06
OTROS CREDITOS	30.504.621,03	20.959.943,99	DEUDAS SOC. Y PREVIS.	36.018.344,73	22.308.350,11
BIENES DE CAMBIO	41.737.476,89	29.978.119,45	OTRAS DEUDAS	41.246.641,84	20.764.555,07
			PROVISIONES	15.656.524,90	11.603.537,27
			PREVISIONES	23.464.486,58	4.838.284,52
TOTAL ACT.CORRIENTE	<u>215.843.396,54</u>	<u>125.617.687,02</u>	TOTAL PASIVO CTE	<u>172.516.894,19</u>	<u>99.250.791,83</u>
ACTIVO NO CORRIENTE			PASIVO NO CORRIENTE		
CREDITOS	86.936,01	86.689,59	DEUDAS COMERCIALES	0,00	0,00
INVERSIONES	2.334.083,20	2.334.083,20	DEUDAS FINANCIERAS	1.833.065,63	570.601,67
BIENES DE CAMBIO	19.819.220,00	12.817.156,00	OTRAS DEUDAS	5.813.856,34	32.195,43
BIENES DE USO	153.181.546,11	120.199.503,70			
OTROS CRÉDITOS	358.220,28	311.232,77			
			TOTAL PASIVO NO CTE	<u>7.646.921,97</u>	<u>602.797,10</u>
TOTAL ACT. NO CTE	<u>175.780.005,60</u>	<u>135.748.665,26</u>	TOTAL PASIVO	<u>180.163.816,16</u>	<u>99.853.588,93</u>
TOTAL ACTIVO	<u>391.623.402,14</u>	<u>261.366.352,28</u>	TOTAL PATRIM.NETO	<u>211.459.585,98</u>	<u>161.512.763,35</u>
			TOTAL P. Y PAT.NETO	<u>391.623.402,14</u>	<u>261.366.352,28</u>




Carlos M. Criado
TESORERO




Luis Valderas
SECRETARIO



Dr. Rodolfo Rodrigo
PRESIDENTE




José Pincheira
SINDICO



Vilma V. T. Colla
Contador Público (U.N.S.)
C.P.C.E.R.N. T° VII F° 68
AUDITOR

Firmado al solo efecto de su identificación con mi informe de
fecha 15/11/17



COOPERATIVA DE ELECTRICIDAD DE SAN CARLOS DE BARILOCHE LTDA.

Domicilio Legal: Vice Alte. O'Connor 730 - 8400 - S.C.de Bariloche - R.N.

Actividad Principal: Provisión de Energía Eléctrica y Otros Servicios Comunitarios

Matrícula N° 3.541


Ejercicio Económico N° 59 finalizado el 30 de Junio de 2017, Comparativo con el Ejercicio Anterior


NOTAS A LOS ESTADOS CONTABLES

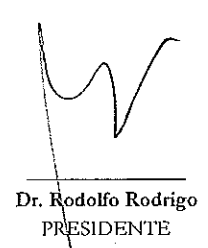
NOTA 19 . Sociedades Consolidadas y procedimientos de consolidación (Continuac.)


ESTADOS CONTABLES CONSOLIDADOS AL 30 DE JUNIO DE 2017


ESTADO DE RESULTADOS		
	30/06/2017	30/06/2016
	\$	\$
Ingresos Operativos	511.938.811,56	321.917.014,21
Costos Directos Operativos	(395.766.259,83)	(245.492.385,31)
Resultado Bruto de Explotación	116.172.551,73	76.424.628,90
Gastos Administración	(141.297.402,03)	(83.764.842,79)
Gastos Comercialización	(72.397.827,22)	(51.412.911,98)
Resultado Neto Operativo	(97.522.677,52)	(58.753.125,87)
Ingresos no Operativos	4.149.452,69	8.338.570,61
Egresos no Operativos	(1.431.839,80)	(1.371.420,69)
Resultados Financieros y por Tenencia	1.793.736,92	3.834.534,30
Otros Ingresos no Operativos	10.242.832,93	9.285.397,12
Resultados por Tenencia Bs de Cambio	14.236.458,48	8.156.832,12
Impuesto a las Ganancias	(96.666,67)	(183.077,00)
Excedente (Pérdida) del Ejercicio	(68.628.702,97)	(30.692.289,41)


Carlos Martín Criado
TESORERO


Luis Valderas
SECRETARIO


Dr. Rodolfo Rodrigo
PRESIDENTE


José Pincheira
SÍNDICO


Vilma V.T. Colla
Contador Público (U.N.S.)
C.P.C.E.R.N. T.º VII F.º 68
AUDITOR

Firmado al solo efecto de su identificación con el informe de fecha 15/11/2017

COOPERATIVA DE ELECTRICIDAD DE SAN CARLOS DE BARILOCHE LTDA.
 Domicilio Legal: Vice Alte. O'Connor 730 - 8400 - S.C.de Bariloche - R.N.
 Actividad Principal: Provisión de Energía Eléctrica y Otros Servicios Comunitarios
 Matrícula N° 3.541
 Ejercicio Económico N° 59 finalizado el 30 de Junio de 2017, Comparativo con el Ejercicio Anterior

NOTAS A LOS ESTADOS CONTABLES

NOTA 19 . Sociedades Consolidadas y procedimientos de consolidación (Continuac.)
ESTADOS CONTABLES CONSOLIDADOS AL 30 DE JUNIO DE 2017

ESTADO DE FLUJO DE EFECTIVO (Método Directo)		
	30/06/2017	30/06/2016
* Total Efectivo Disponible al Inicio del Ejercicio	15.764.218,80	15.824.192,95
Caja	108.890,16	197.429,56
Bancos	15.158.005,45	15.294.920,43
Valores	354.281,19	244.954,61
Mon. Extranjera	143.042,00	86.888,35
* Total Efectivo Disponible al Cierre del Ejercicio	49.491.850,90	15.764.218,80
Caja	140.790,08	108.890,16
Bancos	45.515.828,33	15.158.005,45
Valores	906.306,98	354.281,19
Mon. Extranjera	158.506,00	143.042,00
Plazo Fijo Mon. Nacional	2.770.419,51	
* Aumento (Disminución) Neto de Efectivo del Ejercicio	33.727.632,10	(59.974,15)
* Causas de las variaciones de Efectivo		
* ACTIVIDADES OPERATIVAS		
Cobranzas	649.074.471,74	391.578.430,63
Otras Cobranzas	71.943.620,81	41.472.640,09
Ingresos por Subsidios	-	275.109,73
Secretaría Estado Energía Nac.	-	4.481.693,63
Pagos Bienes de cambio	(12.021.857,44)	(3.480.738,68)
Pasivos Comerciales	1.742.067,07	4.468.971,09
Pago Energía Comprada	(159.887.496,85)	(66.616.166,45)
Pago Costos operativos	(167.200.392,70)	(117.419.451,72)
Pago Deudas Sociales y Previsionales	(243.179.817,06)	(176.052.238,98)
Pago Costos Administrativos y Comercializac	(10.702.026,67)	(5.978.213,84)
Pago de importes Cobrados por cuenta Terceros	(30.449.054,95)	(23.803.269,70)
Pagos Otros Pasivos	(341.048,89)	(240.177,54)
Pago Impuestos Tasas y Canones	(39.774.832,32)	(26.037.606,29)
Variación Moneda Extranjera e Intereses	417.689,46	58.988,83
* Flujo neto de efectivo generado por actividades operativas	59.621.322,20	22.707.970,80
* ACTIVIDADES DE INVERSION		
Pago por compra Bs. Uso e Inversiones	(22.789.151,32)	(19.125.104,35)
Flujo neto de efectivo utilizado por actividades de Inversión	(22.789.151,32)	(19.125.104,35)
* ACTIVIDADES DE FINANCIACION		
Ingresos por Préstamos y Financiación	14.400.000,00	10.800.000,00
Pago de Prestamos Bancarios y Financieros	(17.424.494,31)	(14.890.875,85)
Aportes/Dev. Sociedades Grupo	(80.044,47)	448.035,25
Flujo neto de efectivo generado por (utilizado en) actividades de Financiación	(3.104.538,78)	(3.642.840,60)
* Aumento/(Disminución) Neto de Efectivo del Ejercicio	33.727.632,10	(59.974,15)

Carlos Martín Criado
TESORERO


Luis Valderas
SECRETARIO

Dr. Rodolfo Rodrigo
PRESIDENTE

José Fracheira
SINDICO

Vilma V.T.Colla
Contador Público (U.N.S.)
C.P.C.E.R.N. T° VII F° 68
AUDITOR

Firmado al solo efecto de su identificación con mi informe de
fecha 15/11/2017



COOPERATIVA DE ELECTRICIDAD DE SAN CARLOS DE BARILOCHE LTDA.

Domicilio Legal: Vice Alte. O'Connor 730 - 8400 - S.C. de Bariloche - R.N.

Actividad Principal: Provisión de Energía Eléctrica y otros Servicios Comunitarios

Matrícula N° 3.541

Ejercicio Económico N° 59 finalizado el 30 de Junio de 2017 Comparativo con el Ejercicio Anterior

NOTAS A LOS ESTADOS CONTABLES (Cont.)

NOTA 20. Contingencias Judiciales

Las distintas acciones judiciales de la cual es objeto la CEB Ltda (véase Memoria Causas Judiciales) han sido afrontadas en su defensa por el Servicio Legal con la firme convicción de que en la gran mayoría estas residen fundamentos suficientes para asignar razón jurídica a la empresa. Sin perjuicio de ello, del análisis jurisprudencial aplicable surgen algunos factores de riesgo que haría ineficaces las tácticas defensivas; asimismo se han considerado acciones prácticas sobre las otras temáticas judicializadas con el fin de ser conciliadas con el solo objeto de disminuir el riesgo tribunalicio o bajar los niveles de conflicto (muchas veces injustamente planteados).

Esta visión renovada de las Contingencias Judiciales busca preservar el proceso de toma de decisiones, no anticipando el posicionamiento empresarial, ni condicionando la estrategia negociadora.

En base a lo expuesto resulta razonable, luego de la opinión del Servicio Legal, formular una previsión global, innominada con fundamentos estratégicos.

NOTA 21. Detalle del Capital Cooperativo


Fecha	Saldo al inicio	Suscripciones	Devoluciones	Saldo al cierre
30-06-2013	17.000.914,21	73.647,52	--	17.074.561,73
30-06-2014	17.074.561,73	56.608,23	--	17.131.169,96
30-06-2015	17.131.169,96	61.303,72	--	17.192.473,68
30-06-2016	17.192.473,68	141.198,52	--	17.333.672,20
30-06-2016	17.333.672,20	215.938,29	--	17.549.610,49

NOTA 22. Contribución

Corresponde al monto anual de la Contribución Especial Sostenerimiento aprobada por Asamblea General Extraordinaria de fecha 30/06/2006 y Contribución para Infraestructura aprobada por Asamblea General Extraordinaria de fecha 28/03/2008, 23/04/2010 y por Asamblea General Extraordinaria de fecha 22/02/2012 respectivamente, para financiar Obras y Proyectos específicos del Área de Energía eléctrica y Asamblea General Extraordinaria de fecha 28/06/2013 Contribución beneficio cero.

NOTA 23. AREA

Corresponde a errores del ejercicio anterior por imputaciones a gastos cuando correspondía a Bienes de Uso.



Carlos M. Criado
TESORERO

Luis Valderas
SECRETARIO

Dr. Rodolfo Rodrigo
PRESIDENTE

José Picheira
SINDICO

Vilma V. T. Colla
Contador Público (U.N.S.)
C.P.C.E.R.N. T° VII F° 68
AUDITOR

COOPERATIVA DE ELECTRICIDAD DE SAN CARLOS DE BARILOCHE LTDA.
 Domicilio Legal: Vice Alte. O'Connor 730 - 8400 - S.C.de Bariloche - R.N.
 Actividad Principal: Provisión de Energía Eléctrica y Otros Servicios Comunitarios
 Matrícula N° 3.541

Ejercicio Económico N° 59 finalizado el 30 de Junio de 2017, Comparativo con el Ejercicio Anterior

BIENES DE USO

ANEXO I

RUBROS	VALOR AL COMIENZO DEL EJERCICIO		TRANSFERENCIA ENTRE CUENTAS	TOTAL	ALTAS DEL EJERCICIO	BAJAS DEL EJERCICIO	TOTAL VALOR DE ORIGEN ACTUAL AL CIERRE 30/06/2017	TOTAL VALOR DE ORIGEN ACTUAL AL CIERRE 30/06/2016
	Valor Inicio	Ampliación del Ejercicio						
TERRENOS	2.226.208,88	-	(78.000,00)	2.226.208,88	468.479,81	-	2.226.208,88	2.226.208,88
EDIFICIOS	7.147.226,50	-	-	7.069.226,50	-	-	7.147.226,50	7.147.226,50
GENERACIÓN	8.249.120,02	-	-	8.249.120,02	-	-	8.249.120,02	8.249.120,02
REDES SUBTRANSMISIÓN 33 KW	11.211.108,91	-	-	11.211.108,91	-	-	11.211.108,91	11.211.108,91
ESTACIONES TRANSFORMADORAS	25.704.190,85	-	7.529.073,65	33.233.264,50	7.827.638,98	-	41.060.903,48	25.704.190,85
REDES DISTRIBUCIÓN PRIMARIA	25.548.547,35	-	-	25.548.547,35	2.249.708,50	-	29.099.147,52	25.548.547,35
SUBEST. TRANSFORMADORA	17.547.642,34	-	-	17.547.642,34	-	-	17.547.642,34	17.547.642,34
EDIF. SUBEST. TRANSFORMADORA	760.920,70	-	-	760.920,70	-	-	760.920,70	760.920,70
REDES DISTRIBUCIÓN SECUNDARIA	31.852.567,01	-	-	31.852.567,01	4.869.921,17	-	36.722.488,18	31.852.567,01
ALUMBRADO PÚBLICO	10.230.443,87	-	-	10.230.443,87	657.351,18	-	10.887.795,05	10.230.443,87
MEDIDORES	10.109.915,61	-	-	10.109.915,61	1.448.064,26	-	11.557.979,87	10.109.915,61
MAQUINARIAS	1.744.489,58	-	-	1.744.489,58	-	-	1.744.489,58	1.744.489,58
HERRAMIENTAS	4.356.578,72	-	-	4.356.578,72	962.036,96	13.478,19	4.356.578,72	4.356.578,72
MUEBLES Y ÚTILES	2.802.644,34	-	78.000,00	2.880.644,34	449.694,70	-	2.802.644,34	2.802.644,34
COMPUTADORAS	3.089.458,37	-	-	3.089.458,37	542.525,34	-	3.089.458,37	3.089.458,37
RODADOS	4.446.046,34	-	-	4.446.046,34	840.015,01	-	5.043.971,61	4.446.046,34
PLANTA DEPURADORA	19.844.937,33	-	-	19.844.937,33	-	-	19.844.937,33	19.844.937,33
PLANTA COMPUESTO	882.191,10	-	-	882.191,10	-	-	882.191,10	882.191,10
REDES DE SANEAMIENTO	11.569.388,68	-	-	11.569.388,68	464.886,14	-	11.569.388,68	11.569.388,68
BOMBAS SANEAMIENTO	530.605,19	-	-	530.605,19	404.562,56	-	530.605,19	530.605,19
TENDIDO FIBRA OPTICA	24.778.297,74	-	-	24.778.297,74	6.224.118,46	-	24.778.297,74	24.778.297,74
TELEFONIA PÚBLICA	1.785.307,92	-	-	1.785.307,92	75.500,00	-	1.785.307,92	1.785.307,92
SOFTWARE	7.588.499,39	-	1.024.300,00	8.612.799,39	15.416,91	99.999,90	8.588.499,39	7.588.499,39
CÁMARAS Y ALARMAS SEGURIDAD	111.809,59	-	-	111.809,59	-	-	111.809,59	111.809,59
Bicinas Adquiridas por Leasing	2.337.368,39	-	-	2.337.368,39	2.832.667,40	-	2.337.368,39	2.337.368,39
RODADOS	610.280,08	-	(1.024.300,00)	610.280,08	-	-	610.280,08	610.280,08
HARDWARE	1.024.300,00	-	-	1.024.300,00	-	-	1.024.300,00	1.024.300,00
SOFTWARE	1.665.600,20	-	(2.254.906,37)	1.665.600,20	137.201,34	-	1.665.600,20	1.665.600,20
Obras en curso Energía	2.254.906,37	-	-	2.254.906,37	305.792,67	-	2.254.906,37	2.254.906,37
LINEAS MT 33 KV (Zona Este)	22.450,92	-	-	22.450,92	-	-	22.450,92	22.450,92
AMPLIACIÓN ET CIPRESALES	317.007,49	-	-	317.007,49	101.850,00	-	317.007,49	317.007,49
SIST. TELEGESTIÓN REDES ELÉCTRICAS	18.578.986,53	-	-	18.578.986,53	1.986.277,40	-	18.578.986,53	18.578.986,53
OBRA APP MSCB	23.900,00	-	-	23.900,00	20.519,54	-	23.900,00	23.900,00
Obras en curso Saneamiento	317.007,49	-	-	317.007,49	-	-	317.007,49	317.007,49
OBRAS EN EJECUCIÓN	18.578.986,53	-	-	18.578.986,53	-	-	18.578.986,53	18.578.986,53
Ampliación en Construcción	23.900,00	-	-	23.900,00	-	-	23.900,00	23.900,00
SOFTWARE GENERAL (BRP J.D. Edwards)	13.000,00	-	-	13.000,00	-	-	13.000,00	13.000,00
Edificio J. O'CONNOR 56	564.080,64	-	-	564.080,64	73.617,00	-	564.080,64	564.080,64
Software en Implementación	5.274.167,28	-	(5.274.167,28)	5.274.167,28	177.470,25	-	5.274.167,28	5.274.167,28
ANTICIPO COMPRA INSTRUMENTAL SEAS	266.804.194,23	-	-	266.804.194,23	36.685.915,75	-	266.804.194,23	266.804.194,23
ANTICIPO COMPRA RODADOS	-	-	-	-	-	-	-	-
ANTICIPO COMPRA TRANSFORMADOR 20MVA	-	-	-	-	-	-	-	-
TOTALES	266.804.194,23	-	-	266.804.194,23	513.266,62	-	302.976.843,36	266.804.194,23

Carlos Martín Ciriaco
 TESORERO

Luis Valderas
 SECRETARIO

Dr. Rodolfo Rodrigo
 PRESIDENTE

José Pincheira
 SINDICO

Vilma V.T. Colla
 Contador Público (U.N.S.)
 C.P.C.E.R.N. T° VII P° 68
 AUDITOR

COOPERATIVA DE ELECTRICIDAD DE SAN CARLOS DE BARILOCHE LTDA.
 Domicilio Legal: Vice Alte. O'Connor 730 - 8400 - S.C.de Bariloche - R.N.
 Actividad Principal: Provisión de Energía Eléctrica y Otros Servicios Comunitarios
 Matrícula N° 3.541

Ejercicio Económico N° 59 finalizado el 30 de Junio de 2017, Comparativo con el Ejercicio Anterior

BIENES DE USO

RUBROS	AMORTIZACIONES							ANEXO I (Continuación)		
	ACUMULADA AL INICIO	ACTUALIZACION DEL EJERCICIO	SUBTOTAL	TRANSFERENCIA ENTRE CUENTAS	BAJAS	DEL EJERCICIO	ACUMULADAS AL CIERRE	VALOR RESIDUAL AL CIERRE	VALOR RESIDUAL VALORES CORRIENTES AL 30/06/2017	VALOR RESIDUAL VALORES CORRIENTES AL 30/06/2016
TERRENOS										
EDIFICIOS	3.784.187,15		3.784.187,15			158.955,99	3.943.143,14	2.226.208,88	2.226.208,88	2.226.208,88
GENERACION	7.957.655,17		7.957.655,17			19.756,32	7.977.411,49	3.594.563,17	3.594.563,17	3.363.039,35
REDES SUBTRANSIMISION 33 KV	5.569.132,72		5.569.132,72			292.236,24	5.861.368,96	285.377,98	285.377,98	318.805,64
ESTACIONES TRANSFORMADORAS	13.497.688,55		13.497.688,55			541.600,25	14.039.288,80	5.349.739,95	5.349.739,95	5.641.976,19
REDES DISTRIBUCION PRIMARIA	16.153.349,70		16.153.349,70			721.980,86	16.875.330,56	27.021.614,68	27.021.614,68	12.569.980,36
SUBEST.TRANSFORMADORA	9.640.071,39		9.640.071,39			787.574,29	10.427.645,68	12.223.816,96	12.223.816,96	9.395.197,65
EDIF.SUBEST.TRANSFORMADORA	321.182,69		321.182,69			15.217,55	336.400,22	9.303.705,16	9.377.582,88	7.992.928,55
REDES DISTRIBUCION SECUNDARIA	16.881.215,11		16.881.215,11			855.771,32	17.736.986,43	424.520,48	424.520,48	439.738,01
ALUMBRADO PUBLICO	7.737.652,29		7.737.652,29			201.313,19	7.938.965,48	18.985.501,75	18.985.501,75	14.971.351,90
MEDIDORES	6.952.723,08		6.952.723,08			435.177,60	7.387.900,68	2.948.829,57	2.948.829,57	2.492.791,58
MAQUINARIAS	804.041,43		804.041,43			134.474,57	938.516,00	4.170.079,19	4.170.079,19	3.157.192,53
HERRAMIENTAS	2.555.921,12		2.555.921,12			271.807,59	2.827.728,71	805.973,58	805.973,58	945.043,91
MUEBLES Y UTILES	1.906.075,97		1.906.075,97		13.478,19	146.610,35	2.052.686,32	2.490.886,97	2.490.886,97	1.800.657,60
COMPUTADORAS	3.399.408,85		3.399.408,85			297.498,12	3.696.907,07	1.277.652,72	1.277.652,72	896.568,37
RODADOS	2.615.602,99		2.615.602,99			303.107,90	2.918.710,89	718.882,60	718.882,60	473.855,38
PLANTA DE URADORA	14.326.392,36		14.326.392,36		242.089,74	718.680,48	15.045.072,84	4.799.864,49	4.840.790,44	1.046.637,49
REDES DE SANEAMIENTO	5.398.947,95		5.398.947,95			80.382,24	5.479.330,19	632.774,81	632.774,81	5.565.314,77
BOMBAS SANEAMIENTO	67.679,31		67.679,31			618.689,71	686.369,02	6.016.637,16	6.016.637,16	713.157,05
TENDIDO FIBRA OPTICA	23.262.977,25		23.262.977,25			28.778,00	23.291.755,25	838.710,44	838.710,44	462.925,88
TELEFONIA PUBLICA	1.785.307,92		1.785.307,92			293.140,74	2.078.448,66	7.446.298,21	7.446.298,21	1.561.751,99
SOFTWARE	5.874.317,40		5.874.317,40			447.857,52	6.322.174,92	2.266.124,57	2.266.124,57	1.714.181,99
CÁMARAS Y ALARMAS SEGURIDAD	4.932,18		4.932,18			11.722,58	16.654,76	110.571,74	110.571,74	106.877,41
Bienes Adquiridos por Leasing										
RODADOS	804.385,74		804.385,74			870.508,66	1.674.894,40	3.495.141,39	3.495.141,39	1.533.982,65
HARDWARE	610.280,02		610.280,02			0,05	610.280,07	0,01	0,01	0,06
SOFTWARE										1.024.300,00
Obras en curso Energía										
LINEAS MT 33 KV (Zona Este)										
AMPLIACION ET CIPRESALES										
SIST. TELEGESTION REDES ELÉCTRICAS										
OBRA A P° MSCB										
Obras en curso Saneamiento										
REDES EN EJECUCION										
EDIFICIO J. O'CONNOR 56										
Instalaciones en Construcción										
Software en Implementación										
SOFTWARE ENERGIA (NEXUS)										
Anticipo Compra Es. de Usos										
ANTICIPO COMPRA INSTRUMENTAL SEAS										
ANTICIPO FUSIONADORA KLS10 ENERGIA										
ANTICIPO RODADOS										
ANTICIPO COMPRA TRANSFORMADOR 30MVA										
TOTALES	152.080.162,39		52.080.162,39		255.567,93	8.252.842,10	160.077.436,56	142.899.406,80	143.068.932,48	115.028.003,35

[Firma]
 Cándor Martín Criado
 TESORERO

[Firma]
 Dr. Rodolfo Rodrigo
 PRESIDENTE

[Firma]
 José Ancheira
 SINDICO

[Firma]
 Vilma V.T. Colla
 Contador Público (U.N.S.)
 C.P.C.E.R.N. T° VII P° 68

AUDITOR
 Firmado al año efecivo de su identificación con un informe
 de fecha 15/11/2017


COOPERATIVA DE ELECTRICIDAD DE SAN CARLOS DE BARILOCHE LTDA.
 Domicilio Legal: Vice Alte. O'Connor 730 - 8400 - S.C.de Bariloche - R.N.
 Actividad Principal: Provisión de Energía Eléctrica y Otros Servicios Comunitarios
 Matrícula N° 3.541


Ejercicio Económico N° 59 finalizado el 30 de Junio de 2017, Comparativo con el Ejercicio Anterior


PREVISIONES Y RESERVAS


ANEXO II


RUBROS	SALDO AL COMIENZO DEL EJERCICIO	DISMINUCIONES DEL EJERCICIO	AUMENTOS DEL EJERCICIO	SALDO AL FIN DEL EJERCICIO 30/06/2017	APLICACIONES DEL EJERCICIO	ANÁLISIS DE LAS CAUSAS	SALDO AL FIN DEL EJERCICIO 30/06/2016
PREVISIONES							
Ds. Incobrables (Deductida de Activos)	4.627.339,89	-	2.522.491,06	7.149.830,95	Utiliz. e incremento del ejercicio	Cubrir deudores y otros créditos incobrables	4.627.339,89
Reclamos Judiciales	3.408.284,52	(623.797,94)	19.250.000,00	22.034.486,58		Reclamos judiciales	3.408.284,52
Provisión Multas Energía	1.430.000,00	-	-	1.430.000,00		Cubrir multas por incumplimientos	1.430.000,00
TOTAL PREVISIONES	9.465.624,41	(623.797,94)	21.772.491,06	30.614.317,53			9.465.624,41
FONDOS Y RESERVAS							
Reserva Legal	380.566,64	-	-	380.566,64			380.566,64
Reserva Res. 241/02 F.A.C.E.C.P.	303.971,52	(134.445,84)	-	169.525,68		Opción Res. 241/02 F.A.C.P.C.E. S/Rs de Uso	303.971,52
TOTALES	684.538,16	(134.445,84)	-	550.092,32			684.538,16


 Carlos Martín Criado
 TESORERO


 Luis V. Ferras
 SECRETARIO


 Dr. Rodolfo Rodrigo
 PRESIDENTE


 José Pincheira
 SINDICO


 Vilma V.T. Colla
 Contador Público (U.N.S.)
 C.P.C.E.R.N. T° VII P° 68
 AUDITOR

Firmado al solo efecto de su identificación con mi informe de fecha 15/11/2017


COOPERATIVA DE ELECTRICIDAD DE SAN CARLOS DE BARILOCHE LTDA.
 Domicilio Legal: Vice. Alte. O'Connor 730 - 8400 Bariloche - R.N.
 Actividad Principal: Provisión de Energía Eléctrica y otros Servicios Comunitarios
 Matrícula N° 3.541


Ejercicio Económico N° 5º finalizado el 30 de Junio de 2017, Comparativo con el Ejercicio Anterior


RESULTADOS POR LA GESTIÓN COOPERATIVA CON ASOCIADOS, CON NO ASOCIADOS Y POR OPERACIONES AJENAS A LA GESTIÓN COOPERATIVA.


ANEXO III

	30/06/17		30/06/16		TOTAL	30/06/16		TOTAL
	POR LA GESTIÓN COOPERATIVA		POR LA GESTIÓN COOPERATIVA			AJENOS A LA		
	ASOCIADOS	NO ASOCIADOS	ASOCIADOS	NO ASOCIADOS		ASOCIADOS	NO ASOCIADOS	
Resultados Ordinarios:								
Ventas Netas de Servicios Prestados (Anexo IV y C.S. I a V)	444.020.575,26	-	444.020.575,26	-	444.020.575,26	-	270.648.997,32	270.648.997,32
Costos de Operación de los Servicios Prestados (Anexo IV y C.S. I a V)	(354.026.388,96)	-	(354.026.388,96)	-	(354.026.388,96)	-	(214.457.702,97)	(214.457.702,97)
Excedente Bruto sobre Ventas	90.003.186,30	-	90.003.186,30	-	90.003.186,30	-	56.191.294,35	56.191.294,35
Gastos de Comercialización (Anexo IV y C.S. I a V)	(68.924.740,67)	-	(68.924.740,67)	-	(68.924.740,67)	-	(49.505.319,63)	(49.505.319,63)
Gastos de Administración (Anexo IV y C.S. I a V)	(113.704.419,90)	-	(113.704.419,90)	-	(113.704.419,90)	-	(66.091.240,00)	(66.091.240,00)
Ingresos Financieros y por Tenencia (Anexo III y IV - Apéndices VI)	11.084.655,41	-	11.084.655,41	-	11.084.655,41	-	10.673.701,16	10.673.701,16
Egresos Financieros y por Tenencia (Anexo III y IV - Apéndices I a V)	(2.160.066,01)	-	(2.160.066,01)	-	(2.160.066,01)	-	(1.496.715,40)	(1.496.715,40)
Otros Ingresos (Anexo VIII)	4.149.452,69	-	4.149.452,69	-	4.149.452,69	-	4.620.993,11	4.620.993,11
Otros Egresos (Cuadros Seccionales I a IV)	(1.093.484,07)	-	(1.093.484,07)	-	(1.093.484,07)	-	(1.135.470,42)	(1.135.470,42)
Excedente (Pérdida) por la Gestión Cooperativa	(80.645.416,25)	-	(80.645.416,25)	-	(80.645.416,25)	-	(46.742.756,83)	(46.742.756,83)
Resultados de Inversiones en Entes Relacionados (Nota 19)	-	-	-	-	-	-	-	-
Resultados Financieros y por Tenencia (Anexo IV, Anexo VIII y C.S. I a V)	-	-	6.372.908,42	-	6.372.908,42	-	-	3.088.148,93
Otros Ingresos Actividades Secundarias (Anexo VIII)	-	-	417.689,46	-	417.689,46	-	-	59.703,60
Otros Egresos Actividades Secundarias (Anexo VIII)	-	-	5.226.115,40	-	5.226.115,40	-	-	12.902.614,89
Excedente (Pérdida) de las Operaciones Ordinarias	(80.645.416,25)	-	(80.645.416,25)	-	(80.645.416,25)	-	(46.742.756,83)	(46.742.756,83)
Resultados Extraordinarios:								
Otros Ingresos y Egresos	-	-	-	-	-	-	-	-
Excedente (Pérdida) de las Operaciones Extraordinarias	-	-	-	-	-	-	-	-
Excedente (Pérdida) del Ejercicio	(80.645.416,25)	-	(80.645.416,25)	-	(80.645.416,25)	-	(46.742.756,83)	(46.742.756,83)
Total de Gastos Directos (Anexo VI y Apéndice I a V)	-	-	-	-	(68.628.702,97)	-	-	(30.692.289,41)
Total de Gastos Indirectos (Anexo VI y Apéndice I a V)	-	-	-	-	(17.516.463,40)	-	-	(239.902.422,00)
Total de Gastos Directos e Indirectos	-	-	-	-	(86.145.166,37)	-	-	(72.784.026,42)
C.S.: Cuadros Seccionales								
	(80.645.416,25)	-	(80.645.416,25)	-	(80.645.416,25)	-	(46.742.756,83)	(332.686.448,42)


José Valtierra
 SINDICADO


Luis Valdivia
 SECRETARIO


Dr. Rodolfo Rodrigo
 PRESIDENTE


 Vilma V.T. Colla
 Contador Público (U.N.S.)
 C.P.C.E.R.N. 1º VII 1º 68
 AUDITOR

Firmado al haber efectuado su identificación con el
 informe de fecha 15/11/2017

COOPERATIVA DE ELECTRICIDAD DE SAN CARLOS DE BARILOCHE LTDA.
 Domicilio Legal: Vice. Alte. O'Connor 730 - 8400 Bariloche - R.N.
 Actividad Principal: Provisión de Energía Eléctrica y otros Servicios Comunitarios
 Matrícula N° 3.541

Ejercicio Económico N° 59 finalizado el 30 de Junio de 2017, Comparativo con el Ejercicio Anterior

ANEXO IV

RESULTADOS POR LA GESTIÓN COOPERATIVA DESAGREGADOS POR SECCIÓN

	30/06/17					30/06/16					TOTAL	
	ENERGÍA	ALUMBRADO PÚBLICO	SANEAMIENTO	SERVICIOS SOCIALES	TELECOMUNIC.	ENERGÍA	ALUMBRADO PÚBLICO	SANEAMIENTO	SERVICIOS SOCIALES	TELECOMUNIC.		
Resultados Ordinarios:												
Ventas Netas de Servicios Prestados (Anexo III y C.S. I a V)	307.919.195,40	17.449.844,00	56.649.149,16	20.922.743,16	41.088.643,54	183.953.785,50	8.756.007,00	36.098.395,82	14.082.618,58	27.758.190,42	270.648.997,32	
Costos de Operación de los Servicios Prestados (Anexo III y C.S. I a V)	(246.472.647,48)	(15.246.798,00)	(53.103.283,19)	(21.448.692,48)	(17.754.967,81)	(140.760.454,45)	(9.283.656,35)	(36.230.938,03)	(14.650.459,17)	(15.532.194,97)	(214.457.702,97)	
Excedente Bruto sobre Ventas	61.446.547,92	2.203.046,00	3.545.865,97	(525.949,32)	23.333.675,73	43.193.331,05	(527.649,35)	(32.542,21)	(567.840,59)	14.225.995,45	56.191.294,35	
Gastos de Comercialización (Anexo III y C.S. I a V)	(51.349.738,09)	(1.115.883,30)	(5.376.399,26)	(1.434.760,00)	(9.649.939,42)	(35.646.408,82)	(697.555,42)	(4.011.930,93)	(1.118.996,10)	(8.030.428,36)	(49.505.319,63)	
Gastos de Administración (Anexo III y C.S. I a V)	(74.184.598,30)	(3.238.163,20)	(18.823.236,20)	(4.383.840,91)	(13.074.581,29)	(42.832.322,15)	(1.678.518,37)	(11.226.170,51)	(2.567.340,37)	(7.786.888,60)	(66.091.240,00)	
Resultados de Inversiones en Entes Relacionados (Nota 19)	0,00	0,00	0,00	0,00	0,00	0,00	0,00	0,00	0,00	0,00	0,00	
Ingresos Financieros y por Tenencia (Anexo III y C.S. I a V)	8.098.559,26	138.877,27	440.249,06	189.102,02	2.217.867,80	8.771.093,82	175.726,48	693.322,54	357.872,63	675.685,69	10.673.701,16	
Egresos Financieros y por Tenencia (Anexo III y C.S. I a V)	(1.318.734,24)	(44.925,53)	(497.069,94)	(128.262,94)	(171.073,36)	(884.230,67)	(47.354,83)	(381.923,03)	(55.755,76)	(127.451,11)	(1.496.715,40)	
Otros Ingresos (Anexo III y C.S. I a V)	3.458.277,28	431.102,00	68.107,52	0,00	191.965,89	2.712.517,90	619.261,19	906.051,83	267.136,55	116.025,64	4.620.993,11	
Otros Egresos (Anexo III y C.S. I a V)	(938.676,70)	0,00	0,00	0,00	(154.807,37)	(926.816,13)	0,00	(208.654,29)	0,00	0,00	(1.135.470,42)	
Excedente (Pérdida) de las Operaciones Ordinarias	(54.788.363,47)	(1.623.946,76)	(20.642.482,85)	(6.283.711,15)	2.693.087,98	(25.612.835,09)	(2.156.090,30)	(14.361.846,60)	(3.684.923,64)	(927.061,29)	(46.742.756,83)	
Resultados Extraordinarios:												
Otros Ingresos y Egresos (Anexo)	0,00	0,00	0,00	0,00	0,00	0,00	0,00	0,00	0,00	0,00	0,00	
Excedente (Pérdida) de las Operaciones Extraordinarias	0,00	0,00	0,00	0,00	0,00	0,00	0,00	0,00	0,00	0,00	0,00	
Excedente (Pérdida) del Ejercicio	(54.788.363,47)	(1.623.946,76)	(20.642.482,85)	(6.283.711,15)	2.693.087,98	(25.612.835,09)	(2.156.090,30)	(14.361.846,60)	(3.684.923,64)	(927.061,29)	(46.742.756,83)	
Total de Gastos Directos (Anexo VI y C.S. I a V)	(291.736.422,06)	(15.246.846,58)	(60.640.315,07)	(21.513.188,98)	(28.379.692,77)	(172.704.260,25)	(9.289.929,85)	(41.177.921,24)	(14.650.459,17)	(22.079.851,51)	(259.902.422,00)	
Total de Gastos Indirectos (Anexo VI y C.S. I a V)	(82.527.973,35)	(4.396.923,45)	(17.159.673,52)	(5.882.387,35)	(12.425.696,48)	(48.345.971,97)	(2.417.155,14)	(10.881.695,55)	(3.742.092,23)	(7.397.111,53)	(72.784.026,12)	
Total de Gastos Directos e Indirectos	(374.264.395,41)	(19.643.770,03)	(77.799.988,59)	(27.395.556,33)	(40.805.389,25)	(221.050.232,22)	(11.707.084,97)	(52.059.616,79)	(18.392.551,40)	(29.476.963,04)	(332.686.448,42)	

C.S.: Cargados Seccionales

Carlos Martín Criado
 TESORERO

José Pacheco
 SINDICO

Luis Valdeas
 SECRETARIO

Yilma V.T. Colla
 Contador Público (U.N.S.)
 C.P.C.E.R.N. T° VII 1° 68
 AUDITOR

Dr. Rodolfo Rodrigo
 PRESIDENTE

Firmado al solo efecto de su identificación con un informe de fecha 15/11/2017

COOPERATIVA DE ELECTRICIDAD DE SAN CARLOS DE BARILOCHE LTDA.

Domicilio Legal: Vice. Alic. O'Connor 730 - 8400 Bariloche - R.N.

Actividad Principal: Provisión de Energía Eléctrica y otros Servicios Comunitarios

Matrícula N° 3.541

Ejercicio Económico N° 59 finalizado el 30 de Junio de 2017, Comparativo con el Ejercicio Anterior

GASTOS OPERATIVOS DESAGREGADOS POR SU NATURALEZA

ANEXO V

CONCEPTO (ANEXO VI)	30/06/17			TOTAL	30/06/16			TOTAL
	GASTOS DE OPERACIÓN	GASTOS DE COMERCIALIZACIÓN	GASTOS DE ADMINISTRACIÓN		GASTOS DE OPERACIÓN	GASTOS DE COMERCIALIZACIÓN	GASTOS DE ADMINISTRACIÓN	
Alquileres	1.344.195,69	830.039,52	348.861,01	2.523.096,22	1.012.774,90	579.284,45	89.595,00	1.681.654,35
Amortizaciones	6.981.121,02	676.311,02	595.410,06	8.252.842,10	6.421.029,66	566.981,99	534.152,82	7.522.164,47
Compra de Energía	150.389.720,05	0,00	0,00	150.389.720,05	65.179.253,95	0,00	0,00	65.179.253,95
Cánones por Concesiones	0,00	0,00	7.423.121,00	7.423.121,00	0,00	0,00	5.926.662,00	5.926.662,00
Colaboraciones, Relaciones Públicas, Cuotas Asoc.	1.259,67	0,00	1.640.326,65	1.640.326,65	0,00	0,00	1.222.658,86	1.222.658,86
Comunicaciones	0,00	0,00	813.560,87	813.560,87	23.867,77	0,00	809.956,79	833.824,56
Correo	0,00	1.775.445,63	46.878,24	1.822.323,87	305,22	1.160.903,55	22.120,43	1.183.329,20
Deudores Incobables	0,00	2.804.495,42	0,00	2.804.495,42	0,00	0,00	0,00	1.520.609,61
Energía Consumida	12.293.842,78	46.319,84	144.655,31	12.484.817,93	5.701.870,99	27.079,30	82.405,15	5.811.295,44
Gastos Bancarios y por Cobranza	0,00	2.986.087,55	484.924,26	3.471.011,79	0,00	1.643.968,78	59.450,90	1.703.419,68
Honorarios Profesionales y Servicios Contratados	2.235.021,16	0,00	2.148.934,05	4.383.955,21	1.669.403,59	0,00	1.644.349,49	3.313.753,08
Insumos Operación y Conexiones	7.877.598,32	1.493.128,30	29.848,03	9.400.574,65	6.627.379,83	615.759,75	15.053,22	7.258.192,80
Limpieza	2.349.109,97	150.158,89	969.627,51	3.468.896,37	2.248.858,04	160.767,91	1.113.935,68	3.523.561,63
Mantenimiento Bienes de Uso	11.624.131,07	283.365,65	210.859,25	12.118.355,97	9.642.023,37	178.673,96	121.746,12	9.942.443,45
Medicina Laboral	0,00	0,00	744.295,69	744.295,69	0,00	0,00	853.267,05	853.267,05
Movilidad y Gastos de Viaje	183.201,51	10.430,29	730.973,77	924.605,57	192.979,53	2.880,00	461.059,66	656.919,19
Papelera y Útiles de Oficina	691.404,41	1.268.441,01	877.457,34	2.837.302,76	514.246,61	1.047.446,89	617.159,15	2.178.852,65
Refrigerios, Capacitación y Ropa de Trabajo	3.116.081,06	159.304,47	1.328.628,75	4.604.014,28	1.923.977,63	282.589,52	706.026,82	2.912.593,97
Retiro y Penalizaciones Deficiencia de Servicio	1.435.046,27	8.100,00	10.250.764,21	20.702.910,48	1.056.410,76	240.005,05	3.011.639,53	4.288.055,34
Remuneraciones y Cargas Sociales	128.903.794,80	36.633.772,49	58.128.242,81	223.665.810,10	95.042.508,93	27.921.915,11	37.304.783,53	160.269.207,57
Retribución y Obra Social Consejeros	0,00	0,00	8.245.904,26	8.245.904,26	0,00	0,00	5.054.089,82	5.054.089,82
Seguridad y Transporte de Valores	4.319.002,11	3.092.560,63	7.898,80	7.419.461,54	3.365.694,31	2.149.797,98	77.319,72	5.592.812,01
Seguros	524.329,55	29.649,88	386.461,15	940.440,58	241.845,36	27.421,10	223.193,56	492.460,02
Servicios Operaciones y Conexiones	12.466.481,77	374.057,56	1.240.093,72	14.080.633,05	9.346.521,43	54.925,00	745.944,66	10.145.391,09
Tasas e Impuestos	6.861.538,18	7.926.527,14	7.294.921,22	22.082.986,54	3.945.713,26	4.746.106,82	4.963.822,35	13.655.642,43
T.E. Transmisión de electricidad, gas y Agua	429.529,57	157.031,82	602.771,94	1.189.333,33	321.037,83	132.830,21	432.847,69	886.715,75
Toma estado y Distribución de Facturas	0,00	8.219.513,58	0,00	8.219.513,58	0,00	6.445.432,65	0,00	6.445.432,65
TOTAL GASTOS	354.026.388,96	68.924.740,67	113.704.413,90	536.655.549,53	214.457.702,97	49.505.319,63	66.091.240,00	330.054.262,60

Luís Valderas
SECRETARIO

Dr. Rodolfo Rodrigo
PRESIDENTE

Vilma V.T. Colla
Contador Público (U.N.S.)
C.P.C.E.R.N. T° VII P° 68

AUDITOR

Firmado al sólo efecto de su identificación con nro
número de fecha 15/11/2017

José Pincheira
SÍNDICO

Carlos Martín Criado
TESORERO

RESULTADOS POR LA GESTIÓN COOPERATIVA DESAGREGADOS EN DIRECTOS E INDIRECTOS

ANEXO VI

	30/06/17			30/06/16		
	DIRECTOS	INDIRECTOS	TOTAL	DIRECTOS	INDIRECTOS	TOTAL
Costos de Operación de los Servicios Prestados (Apendice I a V)						
Alquileres	1.344.195,69	0,00	1.344.195,69	1.012.774,90	0,00	1.012.774,90
Amortizaciones	6.981.121,02	0,00	6.981.121,02	6.421.029,66	0,00	6.421.029,66
Compra de Energía	150.389.720,05	0,00	150.389.720,05	65.179.253,95	0,00	65.179.253,95
Comunicaciones	1.239,67	0,00	1.239,67	23.867,77	0,00	23.867,77
Correo	0,00	0,00	0,00	305,22	0,00	305,22
Energía Consumida	12.293.842,78	0,00	12.293.842,78	5.701.870,99	0,00	5.701.870,99
Honorarios Profesionales y Servicios Contratados	2.235.021,16	0,00	2.235.021,16	1.669.403,59	0,00	1.669.403,59
Insumos Operación del Servicio y Conexiones	7.877.598,32	0,00	7.877.598,32	6.627.379,83	0,00	6.627.379,83
Limpieza	2.349.109,97	0,00	2.349.109,97	2.248.858,04	0,00	2.248.858,04
Mantenimiento Bienes de Uso	11.624.131,07	0,00	11.624.131,07	9.642.023,37	0,00	9.642.023,37
Movilidad y Gastos de Viaje	183.201,51	0,00	183.201,51	192.979,53	0,00	192.979,53
Papelaría y Útiles de Oficina	691.404,41	0,00	691.404,41	514.246,61	0,00	514.246,61
Refrigerios, Capacitación y Ropa de Trabajo	3.116.081,06	0,00	3.116.081,06	1.923.977,63	0,00	1.923.977,63
Reintegro y Penalizaciones Deficiencia de Servicio	1.435.046,27	0,00	1.435.046,27	1.036.410,76	0,00	1.036.410,76
Remuneraciones y Cargas Sociales	128.903.794,80	0,00	128.903.794,80	95.042.508,93	0,00	95.042.508,93
Seguridad y Transporte de Valores	4.319.002,11	0,00	4.319.002,11	3.365.694,31	0,00	3.365.694,31
Seguros	524.329,55	0,00	524.329,55	241.845,36	0,00	241.845,36
Servicios Operaciones y Conexiones	12.466.481,77	0,00	12.466.481,77	9.346.521,43	0,00	9.346.521,43
Tasas e Impuestos	6.861.538,18	0,00	6.861.538,18	3.945.713,26	0,00	3.945.713,26
TE, Transmisión de datos, Gas y Agua	429.529,57	0,00	429.529,57	321.037,83	0,00	321.037,83
Total Costos de Operación	354.026.388,96	0,00	354.026.388,96	214.457.702,97	0,00	214.457.702,97
Gastos de Comercialización (Anexo VII y Apendice I a V)						
Alquileres	0,00	830.039,52	830.039,52	0,00	579.284,45	579.284,45
Amortizaciones	624.537,94	51.773,08	676.311,02	520.619,60	46.362,39	566.981,99
Correo	0,00	1.775.445,63	1.775.445,63	0,00	1.160.903,55	1.160.903,55
Deudores Incobrables	0,00	2.804.495,42	2.804.495,42	0,00	1.520.609,61	1.520.609,61
Energía Consumida	0,00	46.319,84	46.319,84	0,00	27.019,30	27.019,30
Gastos Bancarios y por Cobranza	0,00	2.986.087,53	2.986.087,53	0,00	1.643.968,78	1.643.968,78
Insumos Operación del Servicio y Conexiones	1.487.650,10	5.478,20	1.493.128,30	604.438,33	11.321,42	615.759,75
Limpieza	5.391,87	144.767,02	150.158,89	4.966,10	155.801,81	160.767,91
Mantenimiento Bienes de Uso	259.369,94	23.995,71	283.365,65	168.992,83	9.681,13	178.673,96
Movilidad y Gastos de Viaje	3.254,51	7.175,78	10.430,29	2.090,00	790,00	2.880,00
Papelaría y Útiles de Oficina	288.613,47	979.827,54	1.268.441,01	248.062,12	799.384,77	1.047.446,89
Refrigerios, Capacitación y Ropa de Trabajo	113.185,84	46.118,63	159.304,47	163.074,64	119.514,88	282.589,52
Reintegro y Penalizaciones Deficiencia de Servicio	8.100,00	0,00	8.100,00	240.005,05	0,00	240.005,05
Remuneraciones y Cargas Sociales	23.999.257,47	12.634.515,02	36.633.772,49	17.844.600,14	10.077.314,97	27.921.915,11
Seguridad y Transporte de Valores	8.631,90	3.083.928,73	3.092.560,63	37.513,03	2.112.284,95	2.149.797,98
Seguros	13.548,25	16.101,63	29.649,88	12.687,41	14.733,69	27.421,10
Servicios Operaciones y Conexiones	15.543,56	358.514,00	374.057,56	0,00	54.925,00	54.925,00
Tasas e Impuestos	7.921.637,64	4.889,50	7.926.527,14	4.743.007,51	3.099,31	4.746.106,82
TE, Transmisión de datos, Gas y Agua	133.463,84	23.567,98	157.031,82	113.843,74	18.986,47	132.830,21
Toma estado y Distribución de Facturas	4.748.039,50	3.471.474,08	8.219.513,58	3.721.344,65	2.724.088,00	6.445.432,65
Total Gastos de Comercialización	39.630.225,83	29.294.514,84	68.924.740,67	28.425.245,15	21.080.074,48	49.505.319,63
Gastos de Administración (Anexo VII y Apendice I a V)						
Alquileres	0,00	348.861,01	348.861,01	0,00	89.595,00	89.595,00
Amortizaciones	5.052,85	590.357,21	595.410,06	6.093,04	528.059,78	534.152,82
Cánones por Concesiones	7.423.121,00	0,00	7.423.121,00	5.926.662,00	0,00	5.926.662,00
Colaboraciones, Relaciones Públicas, RSE, Cuotas Asociaciones	9.600,00	1.630.726,65	1.640.326,65	26.526,47	1.196.132,39	1.222.658,86
Comunicaciones	280,00	813.280,87	813.560,87	10.113,97	799.842,82	809.956,79
Correo	9.559,02	37.519,22	46.878,24	8.073,96	14.046,47	22.120,43
Energía Consumida	0,00	144.655,31	144.655,31	0,00	82.405,15	82.405,15
Gastos Bancarios y por Cobranza	0,00	484.924,26	484.924,26	0,00	59.450,90	59.450,90
Honorarios Profesionales y Servicios Contratados	71.500,00	2.077.434,05	2.148.934,05	138.140,00	1.506.209,49	1.644.349,49
Insumos Operación del Servicio y Conexiones	11.607,39	18.240,64	29.848,03	8.254,10	6.799,12	15.053,22
Limpieza	0,00	969.627,51	969.627,51	0,00	1.113.935,68	1.113.935,68
Mantenimiento Bienes de Uso	30.338,17	180.521,08	210.859,25	2.527,00	119.219,12	121.746,12
Medicina Laboral	0,00	744.295,69	744.295,69	57.940,08	795.326,97	853.267,05
Movilidad y Gastos de Viaje	72.452,54	658.521,25	730.973,77	22.507,18	438.552,48	461.059,66
Papelaría y Útiles de Oficina	65.874,50	811.582,84	877.457,34	46.578,70	570.580,45	617.159,15
Refrigerios, Capacitación y Ropa de Trabajo	143.769,11	1.184.859,64	1.328.628,75	123.288,46	582.738,36	706.026,82
Reintegro y Penalizaciones Deficiencia de Servicio	0,00	19.259.764,21	19.259.764,21	0,00	3.011.639,53	3.011.639,53
Remuneraciones y Cargas Sociales	13.819.905,54	44.308.337,27	58.128.242,81	9.019.698,15	28.285.085,38	37.304.783,53
Retribución y Obra Social Consejeros	0,00	8.245.904,26	8.245.904,26	0,00	5.054.089,82	5.054.089,82
Seguridad y Transporte de Valores	0,00	7.898,80	7.898,80	0,00	77.319,72	77.319,72
Seguros	874,37	385.586,78	386.461,15	1.096,42	222.097,14	223.193,56
Servicios Operaciones y Conexiones	273.481,35	966.612,37	1.240.093,72	170.703,50	573.241,16	743.944,66
Tasas e Impuestos	8.294,06	7.286.627,16	7.294.921,22	14.141,78	4.949.680,57	4.963.822,35
TE, Transmisión de datos, Gas y Agua	65.515,59	537.256,35	602.771,94	27.679,05	405.168,64	432.847,69
Total Gastos de Administración	22.011.225,49	91.693.194,41	113.704.419,90	15.610.023,86	50.481.216,14	66.091.240,00
Resultados Financieros y por Tenencia (Anexo VII y Apendice I a V)						
Intereses Perdidos con Bancos	530.454,11	1.404.924,90	1.935.379,01	273.979,60	1.222.735,80	1.496.715,40
Intereses Perdidos con Fisco	0,00	0,00	0,00	0,00	0,00	0,00
Intereses Perdidos con Proveedores	0,00	0,00	0,00	0,00	0,00	0,00
Resultados por Tenencia Bienes de Cambio (Anexo VII y Apendice I a V)	224.687,00	0,00	224.687,00	0,00	0,00	0,00
Total Resultados Financieros y por Tenencia	755.141,11	1.404.924,90	2.160.066,01	273.979,60	1.222.735,80	1.496.715,40
Otros Egresos (Apendice I a V)						
Costo Venta Materiales	1.093.484,07	0,00	1.093.484,07	1.135.470,42	0,00	1.135.470,42
Diferencia de Cambio	0,00	0,00	0,00	0,00	0,00	0,00
Total Otros Egresos	1.093.484,07	0,00	1.093.484,07	1.135.470,42	0,00	1.135.470,42
Total Gtos Directos e Ind. y Rdos. Fin. y por Tenencia (Anexo III y IV)	417.516.465,46	122.392.634,15	539.909.099,61	259.902.422,00	72.784.026,42	332.686.448,42

Carlos Martín Criado
TESORERO

Luis Valderas
SECRETARIO

Dr. Rodolfo Rodrigo
PRESIDENTE

José Pincheira
SÍNDICO

Vilma V.T. Colla
Contador Público (U.N.S.)
C.P.C.E.R.N. T° VII F° 68

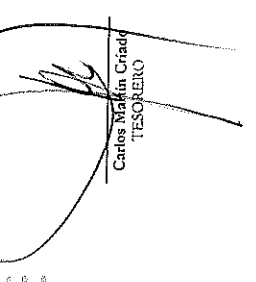
AUDITOR

Firmado al solo efecto de su identificación con mi informe
de fecha 15/11/2017


BASES DE DISTRIBUCIÓN DE COSTOS INDIRECTOS EN LAS SECCIONES

RUBRO (Apéndice I a V)	BASES DISTRIBUCIÓN	ENERGÍA %	ALUMBRADO PÚBLICO %	SANEAMIENTO %	SERVICIOS SOCIALES %	TELECOMUNICACIONES %
<i>Gastos de Comercialización</i>						
Alquileres	Cantidad Personal	51,03%	3,09%	22,17%	8,25%	15,46%
Amortizaciones	Valor Residual Bs Uso	74,74%	2,16%	14,11%	0,10%	8,89%
Correo	Ingresos Totales	68,60%	3,81%	12,10%	4,59%	10,90%
Deudores Incobables	Ingresos Totales	68,60%	3,81%	12,10%	4,59%	10,90%
Energía Consumida	Cantidad Personal	51,03%	3,09%	22,17%	8,25%	15,46%
Gastos Bienes y por Cobranza	Ingresos Totales	68,60%	3,81%	12,10%	4,59%	10,90%
Insumos Operación y Conexiones	Polinómica Promedio (1)	66,06%	3,18%	15,73%	4,52%	10,51%
Limpieza	Cantidad Personal	51,03%	3,09%	22,17%	8,25%	15,46%
Mantenimiento Bienes de Uso	Valor Residual Bs Uso	74,74%	2,16%	14,11%	0,10%	8,89%
Movilidad y Gastos de Viaje	Cantidad Personal	51,03%	3,09%	22,17%	8,25%	15,46%
Papelaría y Útiles de Oficina	Cantidad Personal	51,03%	3,09%	22,17%	8,25%	15,46%
Refrigerios, Captación y Ropa de Trabajo	Cantidad Personal	51,03%	3,09%	22,17%	8,25%	15,46%
Reintegro, Penalizaciones e Indemnizaciones	Polinómica Promedio (1)	66,06%	3,18%	15,73%	4,52%	10,51%
Remuneraciones y Cargas Sociales	Ingresos Totales	68,60%	3,81%	12,10%	4,59%	10,90%
Seguridad e Intemperie de valores	Polinómica Promedio (1)	66,06%	3,18%	15,73%	4,52%	10,51%
Seguros	Ingresos Totales	68,60%	3,81%	12,10%	4,59%	10,90%
Servicios para Operación y Conexiones	Polinómica Promedio (1)	66,06%	3,18%	15,73%	4,52%	10,51%
Tasas e Impuestos	Polinómica Promedio (1)	66,06%	3,18%	15,73%	4,52%	10,51%
TEL Transmisión de datos, Gas y Agua	Cantidad Personal	51,03%	3,09%	22,17%	8,25%	15,46%
Torneo y Distribución de facturas	Ingresos Totales	68,60%	3,81%	12,10%	4,59%	10,90%
<i>Gastos de Administración</i>						
Alquileres	Cantidad Personal	51,03%	3,09%	22,17%	8,25%	15,46%
Amortizaciones	Valor Residual Bs Uso	74,74%	2,16%	14,11%	0,10%	8,89%
Cinones por Conexiones	Ingresos Totales	68,60%	3,81%	12,10%	4,59%	10,90%
Colaboraciones, RRPP, RSE, Asociación	Polinómica Promedio (1)	66,06%	3,18%	15,73%	4,52%	10,51%
Comunicaciones	Ingresos Totales	68,60%	3,81%	12,10%	4,59%	10,90%
Correo	Polinómica Promedio (1)	66,06%	3,18%	15,73%	4,52%	10,51%
Energía Consumida	Cantidad Personal	51,03%	3,09%	22,17%	8,25%	15,46%
Gastos Bancarios y por Cobranza	Ingresos Totales	68,60%	3,81%	12,10%	4,59%	10,90%
Honorarios Profesionales y Contratos	Ingresos Totales	68,60%	3,81%	12,10%	4,59%	10,90%
Insumos Operación y Conexiones	Polinómica Promedio (1)	66,06%	3,18%	15,73%	4,52%	10,51%
Limpieza	Cantidad Personal	51,03%	3,09%	22,17%	8,25%	15,46%
Mantenimiento Bienes de Uso	Valor Residual Bs Uso	74,74%	2,16%	14,11%	0,10%	8,89%
Medicina laboral, Seguridad e Higiene	Cantidad Personal	51,03%	3,09%	22,17%	8,25%	15,46%
Movilidad y Gastos de Viaje	Cantidad Personal	51,03%	3,09%	22,17%	8,25%	15,46%
Papelaría y Útiles de Oficina	Cantidad Personal	51,03%	3,09%	22,17%	8,25%	15,46%
Refrigerios, Captación y Ropa de Trabajo	Cantidad Personal	51,03%	3,09%	22,17%	8,25%	15,46%
Reintegro, Penalizaciones e Indemnizaciones	Polinómica Promedio (1)	66,06%	3,18%	15,73%	4,52%	10,51%
Remuneraciones y Cargas Sociales	Ingresos Totales	68,60%	3,81%	12,10%	4,59%	10,90%
Reposición y Obra Social Conexiones	Ingresos Totales	68,60%	3,81%	12,10%	4,59%	10,90%
Seguridad e Intemperie de valores	Polinómica Promedio (1)	66,06%	3,18%	15,73%	4,52%	10,51%
Seguros	Polinómica Promedio (1)	66,06%	3,18%	15,73%	4,52%	10,51%
Servicios para Operación y Conexiones	Polinómica Promedio (1)	66,06%	3,18%	15,73%	4,52%	10,51%
Tasas e Impuestos	Polinómica Promedio (1)	66,06%	3,18%	15,73%	4,52%	10,51%
<i>Gastos Eléctricos por Tenencia</i>						
Intereses Pendidos	Polinómica Promedio (1)	66,06%	3,18%	15,73%	4,52%	10,51%
Intereses Perdidos con Fisco	Polinómica Promedio (1)	66,06%	3,18%	15,73%	4,52%	10,51%
Intereses Perdidos por Proveedores	Polinómica Promedio (1)	66,06%	3,18%	15,73%	4,52%	10,51%
Resultado por Tenencia Bienes de Cambio	Polinómica Promedio (1)	66,06%	3,18%	15,73%	4,52%	10,51%
Costo Egresos						
Costo Yema Materiales	Polinómica Promedio (1)	66,06%	3,18%	15,73%	4,52%	10,51%
Diferencia de Cambio	Polinómica Promedio (1)	66,06%	3,18%	15,73%	4,52%	10,51%


(1) Polinómica: Ingresos Totales Servicio, Gastos Totales Servicio, Cantidad Personal Servicio, Valor Residual Bienes de Uso Servicio




 Carlos Martín Criado
 TESORERO



 José P. Jancina
 SINDICO



 Vilma M.T. Colla
 Contador Público (U.N.S.)
 C.P.C.E.R.N. T° VII, P° 68
 AUDITOR



 Dr. Rodolfo Rodrigo
 PRESIDENTE

Firmado al solo efecto de su identificación con mi informe de fecha
 15/11/2017

COOPERATIVA DE ELECTRICIDAD DE SAN CARLOS DE BARILOCHE LTDA.

Domicilio Legal: Vice. Alte. O'Connor 730 - 8400 Bariloche - R.N.

Actividad Principal: Provisión de Energía Eléctrica y otros Servicios Comunitarios

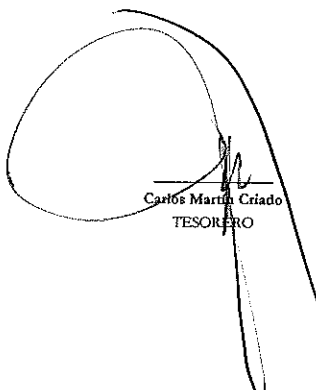
Matrícula N° 3.541


Ejercicio Económico N° 59 finalizado el 30 de Junio de 2017, Comparativo con el Ejercicio Anterior


RESULTADOS POR OPERACIONES AJENAS A LA GESTIÓN COOPERATIVA

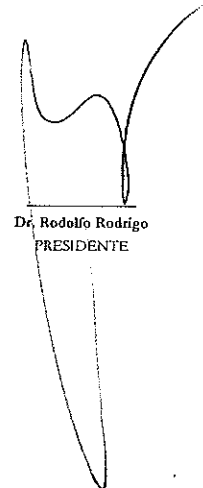
ANEXO VIII


CONCEPTO	30/06/17	30/06/16
Resultados Ordinarios		
Resultado de Inversiones en Entes Relacionados		
Resultado por Participación en Sociedades Vinculadas	6.372.908,42	3.088.148,93
Total Resultados de Inversiones en Entes Relacionados	6.372.908,42	3.088.148,93
Resultados Financieros y por Tenencia		
Intereses Ganados por Colocaciones Financieras	331.644,75	58.988,83
Diferencia de Cotización Creditos en Moneda Extranjera	86.044,71	714,77
Bonificaciones y Quitas Financieras Obtenidas	0,00	0,00
Total Resultados Financieros y por Tenencia	417.689,46	59.703,60
Otros Ingresos y Egresos por Actividades Secundarias		
Ingresos por Alquileres Instalaciones	3.184.835,20	1.803.526,69
Ingresos por Recupero de Gastos	74.780,39	31.924,03
Subsidios y Aportes para Obras no Reintegrables	0,00	0,00
Recupero Previsiones y Provisiones	289.000,00	414.217,03
Comisiones por Cobranzas y Ventas a Terceros	1.148.218,67	999.734,43
Resultado por Venta de Bienes de Uso	406.301,84	9.285.397,12
Otros Ingresos Ordinarios	122.979,30	367.815,59
TOTAL OTROS INGRESOS ACTIVIDADES SECUNDARIAS	5.226.115,40	12.902.614,89
TOTAL RESULTADOS ORDINARIOS	12.016.713,28	16.050.467,42
RESULTADOS EXTRAORDINARIOS		
Otros Ingresos		
Otros Resultados Extraordinarios	0,00	0,00
TOTAL RESULTADOS EXTRAORDINARIOS	0,00	0,00
TOTAL RESULTADO POR OPERACIONES AJENAS A LA GESTIÓN COOPERATIVA	12.016.713,28	16.050.467,42


 Carlos Martín Criado
 TESORERO


 José Pincheira
 SÍNDICO


 Luis Valderas
 SECRETARIO


 Dr. Rodolfo Rodrigo
 PRESIDENTE


 Vilma V.T. Colla
 Contador Público (U.N.S.)
 C.P.C.E.R.N. T° VII F° 68
 AUDITOR


Firmado al solo efecto de su identificación con mi informe de fecha
 15/11/2017

Handwritten notes and stamps at the bottom right of the page.


DERECHOS Y OBLIGACIONES MONETARIAS

ANEXO IX


RUBROS	Vencido	TRIMESTRE				TOTAL CORRIENTE	ANOS	TOTAL NO CORRIENTE	TOTAL GENERAL	TASAS Anuales	OBSERVACIONES
		I	II	III	IV						
ACTIVO											
Créditos por Ventas a Asociados											
Socios Consumidores	14.501.750,94	74.771.976,67	450.720,76	939.007,69	939.007,69	91.602.463,75	0,00	91.602.463,75	18,85%	s/Resoluciones EPRE	
Cuentas Societas Financiadas	353.884,27	740.299,46	4.583,92	9.549,83	9.549,83	1.117.867,31	0,00	1.117.867,31	18,85%	s/Resoluciones EPRE	
Por Servicios a Societas Vinculadas	309.480,33					309.480,33	0,00	309.480,33	0%		
Financiación Obras por Servicios	80.062,49	167.484,71	1.037,06	2.160,54	2.160,54	252.905,34	0,00	252.905,34	18,85%		
SICEI a Cobrar	136.817,24	286.311,43	1.772,22	3.692,11	3.692,11	432.185,11	0,00	432.185,11	0%		
Subsidios EPRE		332.344,84	1.433.544,28			1.767.889,12	0,00	1.767.889,12			
Secretarías Estado Energía Nac.	633.328,01					633.328,01	0,00	633.328,01			
Provisión Deudores Incobrables	(7.149.830,95)					(7.149.830,95)	0,00	(7.149.830,95)			
Total	8.865.492,33	76.298.317,11	1.893.658,24	954.410,17	954.410,17	88.966.288,02	0,00	88.966.288,02			
Créditos Fiscales											
AFTP - Adiantos Salidas a Favor	1.283,79					1.283,79	0,00	1,283,79			
AFTP - Imp. Crédito Computable		870.378,45				870.378,45	0,00	870.378,45			
AFTP - Retenciones y Recaptaciones	57.989,13					57.989,13	0,00	57.989,13			
AFTP - Anticipos Fdo Cooperativo	33.072,90					33.072,90	0,00	33.072,90			
AFTP - IVA Saldo Fiscal		41.701,56	20.040,23			61.741,79	0,00	61.741,79			
Total	92.345,82	41.701,56	890.427,68	0,00	0,00	1.024.475,06	0,00	1.024.475,06			
Otros Créditos											
Adiantos al personal	47.265,20	822.630,06	470.210,19	314.045,32	247.460,65	1.901.611,42	0,00	1.901.611,42			
Anticipos a Rendir	26.340,50	8.000,00	7.249,42			41.591,92	0,00	41.591,92			
Grupo Telecom		4.230.266,92	14.979,80			4.245.246,72	0,00	4.245.246,72			
Deudores Varios	343.984,38	438.816,69	129.022,23	5.500,00		917.323,30	0,00	917.323,30			
Angustura Video Cable S.A.	1.612.407,23	3.772.005,74	2.724.281,91			8.108.694,88	0,00	8.108.694,88			
Municipalidad S. C. de Bariloche	8.638.240,39					8.638.240,39	0,00	8.638.240,39			
Credicoop INAES Cia Cte		575.023,52				575.023,52	0,00	575.023,52			
Faltas Licencias Sindicales	3.208.220,96					3.208.220,96	0,00	3.208.220,96			
Contribución Infraestructura	577.377,05					577.377,05	0,00	577.377,05			
Depósitos en Garantía						83.715,00	83.715,00	83.715,00			
Otros Créditos Societas Vinculadas						0,00	0,00	0,00			
Muevos societas vinculadas						5.113.616,79	5.113.616,79	5.113.616,79			
INAES Programa Ing. Soc con trabajo	1.046.537,36					1.046.537,36	0,00	1.046.537,36			
Total	15.500.375,07	9.846.742,93	3.345.743,55	319.545,32	247.460,65	29.259.867,52	7.185.113,46	36.444.980,98			
Inversiones											
Plazo Fijo Moneda Nacional		2.770.419,51				2.770.419,51	0,00	2.770.419,51			
Soc. Controladas						0,00	0,00	0,00			
Cuentas Sociales						0,00	0,00	0,00			
Total	0,00	2.770.419,51	0,00	0,00	0,00	2.770.419,51	0,00	2.770.419,51			
TOTAL ACTIVO	24.456.213,22	88.957.181,11	6.129.829,47	1.273.955,49	1.201.870,82	122.021.059,11	7.185.113,46	149.770.053,36			
PASIVO											
Deudas Comerciales											
Proveedores	288.302,09	29.604.510,94				29.892.813,03	0,00	29.892.813,03			
Anticipos socios consumidores	51.321,42					51.321,42	0,00	51.321,42			
Anticipos fuzos consumos	2.119.782,77	3.957,58	178.181,01	5.924,15	85.423,10	2.393.268,61	0,00	2.393.268,61			
SICEI a recibir	136.667,93		1.770,03	3.686,85	3.686,85	431.714,71	0,00	431.714,71			
SICEI a pagar		980.490,34				980.490,34	0,00	980.490,34			
Obligaciones a pagar		0,00			5.000,00	5.000,00	0,00	5.000,00			
Totales	2.546.074,21	30.874.861,91	179.951,04	9.611,00	94.109,95	33.704.608,11	0,00	33.704.608,11			




 Luis Valderrama
 SECRETARIO



 Dr. Rodolfo Rodrigo
 PRESIDENTE



 Jose Luchena
 SINDICO



 Vilma Vit-Coila
 Contador Público (U.N.S.)
 C.P.C.E.R.N. 1º Vº VII 1º 68
 AUDITOR

DERECHOS Y OBLIGACIONES MONETARIAS

ANEXO IX (Cont.)

Deudas Financieras con Entidades Bancarias												
Deudas con Entidades Bancarias	1.451.414,67					1.451.414,67	0,00	0,00	0,00	1.451.414,67		15%
Libranzas a Pagar	1.415.465,65					1.415.465,65		0,00	0,00	1.415.465,65		8%
Banco Patagonia Leasing	246.658,73	254.995,20	221.630,66		907.643,98	798.184,20	226.356,56	1.932.164,74	2.894.578,05			
Total	0,00	3.113.529,05	254.995,20	221.630,66	3.829.283,63	798.184,20	226.356,56	1.932.164,74	5.761.448,37			
Deudas Fiscales												
DGI - Impuesto al Valor Agregado	775.902,09				775.902,09				775.902,09			
DGI - Retenciones a Depositario	1.581.541,98				1.581.541,98				1.581.541,98			
DGI - Retenciones a Depositario	205.861,81				205.861,81				205.861,81			
DGR - Retenciones Sellos	302,14				302,14				302,14			
Tasa de Fiscalización EPRE	2.128.677,00	709.559,00			2.838.236,00				2.838.236,00			24%
MSCB	1.653.978,77	1.697.794,28			3.351.773,05				3.351.773,05			
DGI - Fido Educ. Cooperativo		33.092,93			33.092,93				33.092,93			
Total	1.653.978,77	6.390.079,30	0,00	0,00	8.786.710,00	0,00	0,00	0,00	8.786.710,00			
Deudas Sociales y Previsionales												
Sueldos a pagar	18.134.417,63				18.134.417,63				18.134.417,63			
Cargas Sociales a Pagar	10.452.890,13				10.452.890,13				10.452.890,13			
Provisión BAE	0,00	6.600.760,00			6.600.760,00				13.201.520,00			
Provisión Vacaciones	73.547,67				73.547,67				220.643,00			
Embargo sobre remuneraciones	83.412,00				83.412,00				83.412,00			
Convenio FENTOS	168.209,33				168.209,33				168.209,33			
Convenio FACE - FAILYF	5.358.485,15				5.358.485,15				5.358.485,15			
Totales	0,00	34.270.964,91	147.095,33	6.600.760,00	47.819.577,24	0,00	0,00	0,00	47.819.577,24			
SIMBOV												
Acreedores Varios	1.425.158,36				1.425.158,36				1.425.158,36			
Cobranzas por cuenta Angustura VC S.A.	1.318.681,12	195.842,51			1.906.555,85				1.906.555,85			
Angostura VC S.A.	62.685,03				62.685,03				62.685,03			
Régimen Social de Sucesionario - Ley 3928	0,00	7.189.634,81			7.189.634,81				9.173.396,32			
Aportes a Integrar	91.733,96,32				91.733,96,32				99.099,11			
Gastos El Yencido	99.099,11				99.099,11				19.865.170,81			
Depositos en Garantía	60.025,30				60.025,30				60.025,30			
Ministerio de Desarrollo Social Ing. Soc. con trabajo	432.355,22				432.355,22				432.355,22			
Derechos de Uso Cobrados Adelantado ANEX	208.946,25	208.946,25			853.785,00				5.850.495,00			
Total	9.332.865,94	23.312.894,79	404.788,76	195.842,51	41.049.861,81	0,00	0,00	0,00	46.900.356,81			
Previsiones												
Previsión Reclamos judiciales		22.034.486,58			22.034.486,58				22.034.486,58			
Previsión Multas Energía		1.430.000,00			1.430.000,00				1.430.000,00			
Total	0,00	0,00	0,00	0,00	23.464.486,58	0,00	0,00	0,00	23.464.486,58			
Inversiones												
Soc. Controladas												
Total	0,00	0,00	0,00	0,00	0,00	0,00	0,00	0,00	2.958.686,98	2.958.686,98		
TOTAL PASIVO	13.532.918,92	97.962.425,96	1.735.615,78	7.641.208,71	158.454.527,37	907.643,98	3.185.023,54	4.890.851,72	169.195.874,09			

Luis Valdeiras
SECRETARIO

Dr. Rodolfo Rodrigo
PRESIDENTE

José Pinheiro
SINDICADO

Vilma V.T. Colla
Comandante Público (U.N.S.)
C.P.C.E.R.N. Tº VII, Pº 68
AUDITOR

COOPERATIVA DE ELECTRICIDAD DE SAN CARLOS DE BARILOCHE LTDA.

Domicilio Legal: Vicc. Alte. O'Connor 730 - 8400 Bariloche - R.N.

Actividad Principal: Provisión de Energía Eléctrica y otros Servicios Comunitarios


Matrícula N° 3.541

Ejercicio Económico N° 59 finalizado el 30 de Junio de 2017, Comparativo con el Ejercicio Anterior


CUADRO SECCIONAL I

RESULTADOS POR LA GESTIÓN COOPERATIVA - SECCIÓN ENERGÍA


	30/06/17		30/06/16	
	ASOCIADOS	NO ASOCIADOS	ASOCIADOS	NO ASOCIADOS
Resultados Ordinarios:				
Ventas Netas de Servicios Prestados (Anexo IV)	307.919,195,40	-	183.953.785,50	-
Costos de Operación de los Servicios Prestados (Anexo IV)	(246.472.647,48)	-	(140.760.454,45)	-
Excedente Bruto sobre Ventas	61.446.547,92	-	43.193.331,05	-
Gastos de Comercialización (Anexo IV)	(51.349.738,69)	-	(35.646.408,82)	-
Gastos de Administración (Anexo IV)	(74.184.598,39)	-	(42.832.322,15)	-
Ingresos Financieros y por Tenencia (Apendice VI Anexo IV)	8.098.559,26	-	8.771.093,82	-
Egresos Financieros y por Tenencia (Anexo IV)	(1.318.734,24)	-	(884.230,67)	-
Otros Ingresos (Apendice VI)	3.458.277,28	-	2.712.517,90	-
Otros Egresos (Apendice I)	(938.676,70)	-	(926.816,13)	-
Excedente (Pérdida) de las Operaciones Ordinarias	(54.788.363,47)	-	(25.612.835,00)	-
Resultados Extraordinarios				
Otros Ingresos y Egresos	-	-	-	-
Excedente (Pérdida) de las Operaciones Extraordinarias	-	-	-	-
Excedente (Pérdida) del Ejercicio	(54.788.363,47)	-	(25.612.835,00)	-
Total de Gastos Directos (Anexo VI y Apendice I)			(291.736.422,06)	(172.704.250,25)
Total de Gastos Indirectos (Anexo VI y Apendice I)			(82.527.973,35)	(48.345.971,97)
Total de Gastos Directos e Indirectos de la Sección			(374.264.395,41)	(221.050.232,22)



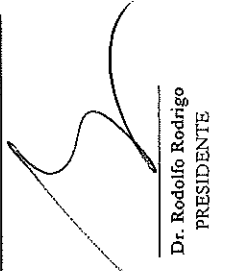
Carlos Marín Criado
 TESOERO



Luis Valderas
 SECRETARIO



Vilma V.T. Colla
 Contador Público (U.N.S.)
 C.P.C.E.R.N. T° VII F° 68
 AUDITOR



Dr. Rodolfo Rodrigo
 PRESIDENTE

Firmado al solo efecto de su identificación con mi informe de
 fecha 15/11/2017

COOPERATIVA DE ELECTRICIDAD DE SAN CARLOS DE BARILOCHE LTDA.
 Domicilio Legal: Vice. Alte. O'Connor 730 - 8400 Bariloche - R.N.
 Actividad Principal: Provisión de Energía Eléctrica y otros Servicios Comunitarios
 Matrícula N° 3.541

Ejercicio Económico N° 59 finalizado el 30 de Junio de 2017, Comparativo con el Ejercicio Anterior

CUADRO SECCIONAL II

RESULTADOS POR LA GESTIÓN COOPERATIVA - SECCIÓN ALUMBRADO PÚBLICO

	30/06/17		30/06/16		TOTAL
	ASOCIADOS	NO ASOCIADOS	ASOCIADOS	NO ASOCIADOS	
Resultados Ordinarios:					
Ventas Netas de Servicios Prestados (Anexo IV)	17.449.844,00	0,00	17.449.844,00	0,00	8.756.007,00
Costos de Operación de los Servicios Prestados (Anexo IV)	(15.246.798,00)	0,00	(15.246.798,00)	0,00	(9.283.656,35)
Excedente Bruto sobre Ventas	2.203.046,00	0,00	2.203.046,00	0,00	(527.649,35)
Gastos de Comercialización (Anexo IV)	(1.113.883,30)	0,00	(1.113.883,30)	0,00	(697.555,42)
Gastos de Administración (Anexo IV)	(3.238.163,20)	0,00	(3.238.163,20)	0,00	(1.678.518,37)
Ingresos Financieros y por Tenencia (Apendice VI)	138.877,27	0,00	138.877,27	0,00	175.726,48
Egresos Financieros y por Tenencia (Apendice II)	(44.925,53)	0,00	(44.925,53)	0,00	(47.354,83)
Otros Ingresos (Apendice VI)	431.102,00	0,00	431.102,00	0,00	619.261,19
Otros Egresos (Apendice II)	0,00	0,00	0,00	0,00	0,00
Excedente (Pérdida) de las Operaciones Ordinarias	(1.623.946,76)	0,00	(1.623.946,76)	0,00	(2.156.090,30)
Resultados Extraordinarios					
Otros Ingresos y Egresos (Anexo)	0,00	0,00	0,00	0,00	0,00
Excedente (Pérdida) de las Operaciones Extraordinarias	0,00	0,00	0,00	0,00	0,00
Excedente (Pérdida) del Ejercicio	(1.623.946,76)	0,00	(1.623.946,76)	0,00	(2.156.090,30)
Total de Gastos Directos (Anexo VI y Apendice II)			(15.246.846,58)		(9.289.929,83)
Total de Gastos Indirectos (Anexo VI y Apendice II)			(4.396.923,45)		(2.417.155,14)
Total de Gastos Directos e Indirectos de la Sección			(19.643.770,03)		(11.707.084,97)

(Firma)
Carlos Martín Criado
 TESORERO

(Firma)
Luis Valdeas
 SECRETARIO

(Firma)
Dr. Rodolfo Rodrigo
 PRESIDENTE

(Firma)
José Pincheira
 SINDICO

(Firma)
Vilma V.T. Colla
 Contador Público (U.N.S.)
 C.P.C.E.R.N. T° VII 1° 68
 AUDITOR

Firmado al solo efecto de su autenticación con mi informe de fecha 15/11/2017

COOPERATIVA DE ELECTRICIDAD DE SAN CARLOS DE BARILOCHE LTDA.

Domicilio Legal: Vics. Alre. O'Connor 730 - 8400 Bariloche - R.N.

Actividad Principal: Provisión de Energía Eléctrica y otros Servicios Comunitarios

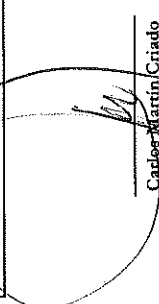
Matrícula N° 3.541


Ejercicio Económico N° 59 finalizado el 30 de Junio de 2017, Comparativo con el Ejercicio Anterior

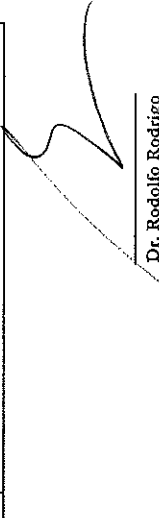
CUADRO SECCIONAL III


RESULTADOS POR LA GESTIÓN COOPERATIVA - SECCIÓN SANEAMIENTO


	30/06/17		30/06/16	
	ASOCIADOS	NO ASOCIADOS	ASOCIADOS	NO ASOCIADOS
Resultados Ordinarios:				
Ventas Netas de Servicios Prestados (Anexo IV)	56.649.149,16	0,00	56.649.149,16	0,00
Costos de Operación de los Servicios Prestados (Anexo IV)	(53.103.283,19)	0,00	(53.103.283,19)	0,00
Resultado bruto sobre Ventas	3.545.865,97	0,00	3.545.865,97	0,00
Gastos de Conciliación (Anexo IV)	(5.376.399,26)	0,00	(5.376.399,26)	0,00
Gastos de Administración (Anexo IV)	(18.823.236,20)	0,00	(18.823.236,20)	0,00
Ingresos Financieros y por Tenencia (Apendice VI)	440.249,06	0,00	440.249,06	0,00
Egresos Financieros y por Tenencia (Apendice III)	(497.069,94)	0,00	(497.069,94)	0,00
Otros Ingresos (Apendice VI)	68.107,52	0,00	68.107,52	0,00
Otros Egresos (Apendice III)	0,00	0,00	0,00	0,00
Pérdida de las Operaciones Ordinarias	(20.642.482,85)	0,00	(20.642.482,85)	0,00
Resultados Extraordinarios				
Otros Ingresos y Egresos	0,00	0,00	0,00	0,00
Excedente (Pérdida) de las Operaciones Extraordinarias	0,00	0,00	0,00	0,00
Excedente (Pérdida) del Ejercicio	(20.642.482,85)	0,00	(20.642.482,85)	0,00
Total de Gastos Directos (Anexo VI y Apendice III)			(60.640.315,07)	(41.177.921,24)
Total de Gastos Indirectos (Anexo VI y Apendice III)			(17.159.673,52)	(10.881.695,55)
Total de Gastos Directos e Indirectos de la Sección			(77.799.988,59)	(52.059.616,79)


Carlos Martín Criado
 TESOERO


Luis Valderas
 SECRETARIO


Dr. Rodolfo Rodrigo
 PRESIDENTE


José Pincheira
 SINDICO


Vilma V.T. Colla
 Contador Público (U.N.S.)
 C.P.C.E.R.N. T° VII P° 68
 AUDITOR

Firmado al solo efecto de su identificación con mi informe de fecha 15/11/2017

COOPERATIVA DE ELECTRICIDAD DE SAN CARLOS DE BARILOCHE LTDA.

Domicilio Legal: Vice. Alte. O'Connor 730 - 9400 Bariloche - R.N.

Actividad Principal: Provisión de Energía Eléctrica y otros Servicios Comunitarios


Matrícula N° 3.541


Ejercicio Económico N° 59 finalizado el 30 de Junio de 2017, Comparativo con el Ejercicio Anterior


CUADRO SECCIONAL IV


RESULTADOS POR LA GESTIÓN COOPERATIVA - SECCIÓN SERVICIOS SOCIALES


	30/06/17		30/06/16		TOTAL
	ASOCIADOS	NO ASOCIADOS	ASOCIADOS	NO ASOCIADOS	TOTAL
Resultados Ordinarios:					
Ventas Netas de Servicios Prestados (Anexo IV)	20.922.743,16	0,00	14.082.618,58	0,00	14.082.618,58
Costos de Operación de los Servicios Prestados (Anexo IV)	(21.448.692,48)	0,00	(14.650.459,17)	0,00	(14.650.459,17)
Excedente-Pérdida Bruto sobre Ventas	(525.949,32)	0,00	(567.840,59)	0,00	(567.840,59)
Gastos de Comercialización (Anexo IV)	(1.434.760,00)	0,00	(1.118.996,10)	0,00	(1.118.996,10)
Gastos de Administración (Anexo IV)	(4.383.840,91)	0,00	(2.567.340,37)	0,00	(2.567.340,37)
Ingresos Financieros y por Tenencia (Apendice VI)	189.102,02	0,00	357.872,63	0,00	357.872,63
Egresos Financieros y por Tenencia (Apendice IV)	(128.262,94)	0,00	(55.755,76)	0,00	(55.755,76)
Otros Ingresos (Apendice VI)	0,00	0,00	267.136,55	0,00	267.136,55
Otros Egresos (Apendice IV)	0,00	0,00	0,00	0,00	0,00
Pérdida de las Operaciones Ordinarias	(6.283.711,15)	0,00	(3.684.923,64)	0,00	(3.684.923,64)
Resultados Extraordinarios					
Otros Ingresos y Egresos	0,00	0,00	0,00	0,00	0,00
Excedente (Pérdida) de las Operaciones Extraordinarias	0,00	0,00	0,00	0,00	0,00
Excedente (Pérdida) del Ejercicio	(6.283.711,15)	0,00	(3.684.923,64)	0,00	(3.684.923,64)
Total de Gastos Directos (Anexo VI y Apendice IV)					
Total de Gastos Indirectos (Anexo VI y Apendice IV)					
Total de Gastos Directos e Indirectos de la Sección					
					(14.650.459,17)
					(3.742.092,23)
					(18.392.551,40)


Luis Valderas
SECRETARIO


Carlos Martín Criado
TESORERO


Dr. Rodolfo Rodrigo
PRESIDENTE


Vilma V.T. Colla
Contador Público (U.N.S.)
C.P.C.E.R.N. T° VII F° 68


José Pincheira
SINDICO

Firmado al solo efecto de su identificación con mi informe de
AUDITOR
fecha 15/11/2017

COOPERATIVA DE ELECTRICIDAD DE SAN CARLOS DE BARILOCHE LTDA.

Domicilio Legal: Vice. Alte. O'Connor 730 - 8400 Bariloche - R.N.

Actividad Principal: Provisión de Energía Eléctrica y otros Servicios Comunitarios

Matrícula N° 3.541

Ejercicio Económico N° 59 finalizado el 30 de Junio de 2017, Comparativo con el Ejercicio Anterior

CUADRO SECCIONAL Y

RESULTADOS POR LA GESTIÓN COOPERATIVA - SECCIÓN TELECOMUNICACIONES

	30/06/17		30/06/16		TOTAL
	ASOCIADOS	NO ASOCIADOS	ASOCIADOS	NO ASOCIADOS	TOTAL
Resultados Ordinarios:					
Ventas Netas de Servicios Prestados (Anexo IV)	41.088.643,54	-	27.758.190,42	-	27.758.190,42
Costos de Operación de los Servicios Prestados (Anexo IV)	(17.754.967,81)	-	(13.532.194,97)	-	(13.532.194,97)
Excedente Bruto sobre Ventas	23.333.675,73	-	14.225.995,45	-	14.225.995,45
Gastos de Comercialización (Anexo IV)	(9.649.959,42)	-	(8.030.428,36)	-	(8.030.428,36)
Gastos de Administración (Anexo IV)	(13.074.581,29)	-	(7.786.888,60)	-	(7.786.888,60)
Ingresos Financieros y por Tenencia (Apendice VI)	2.217.867,80	-	675.685,69	-	675.685,69
Egresos Financieros y por Tenencia (Apendice V)	(171.073,36)	-	(127.451,11)	-	(127.451,11)
Otros Ingresos (Apendice VI)	191.965,89	-	116.025,64	-	116.025,64
Otros Egresos (Apendice IV)	(154.807,37)	-	-	-	-
Pérdida de las Operaciones Ordinarias	2.693.087,98	-	(927.061,29)	-	(927.061,29)
Resultados Extraordinarios					
Otros Ingresos y Egresos (Anexo IV)	-	-	-	-	-
Excedente (Pérdida) de las Operaciones Extraordinarias	-	-	-	-	-
Excedente (Pérdida) del Ejercicio	2.693.087,98	-	(927.061,29)	-	(927.061,29)
Total de Gastos Directos (Anexo VI y Apendice V)					
Total de Gastos Indirectos (Anexo VI y Apendice V)					
Total de Gastos Directos e Indirectos de la Sección					
					(22.079.851,51)
					(7.397.111,53)
					(29.476.963,04)

Carlos Martín Criado
TESORERO

José Pincheira
SINDICO

Luis Valderas
SECRETARIO

Dr. Rodolfo Rodrigo
PRESIDENTE

Vilma V.T. Colla
Contador Público (U.N.S.)
C.P.C.E.R.N. T° VII 1° 68
AUDITOR

Firmado al solo efecto de su identificación con mi informe de fecha 15/11/2017

COOPERATIVA DE ELECTRICIDAD DE SAN CARLOS DE BARILOCHE LTDA.

Domicilio Legal: Vice. Alte. O'Connor 730 - 8400 Bariloche - R.N.

Actividad Principal: Provisión de Energía Eléctrica y otros Servicios Comunitarios

Matrícula N° 3.541

Ejercicio Económico N° 59 finalizado el 30 de Junio de 2017, Comparativo con el Ejercicio Anterior

APENDICE I

GASTOS DIRECTOS E INDIRECTOS ORIGINADOS POR LA GESTIÓN COOPERATIVA - SECCIÓN ENERGÍA

	30/06/17			30/06/16		
	DIRECTOS	INDIRECTOS	TOTAL	DIRECTOS	INDIRECTOS	TOTAL
Costos de Operación de los Servicios Prestados						
Alquileres	189.701,07	0,00	189.701,07	87.001,82	0,00	87.001,82
Amortizaciones	4.162.994,10	0,00	4.162.994,10	3.756.046,06	0,00	3.756.046,06
Compra de Energía	144.608.602,41	0,00	144.608.602,41	62.588.349,71	0,00	62.588.349,71
Comunicaciones	0,00	0,00	0,00	0,00	0,00	0,00
Correo	0,00	0,00	0,00	0,00	0,00	0,00
Energía Consumida	661.887,05	0,00	661.887,05	498.468,09	0,00	498.468,09
Honorarios Profesionales y Servicios Contratados	0,00	0,00	0,00	2.269,06	0,00	2.269,06
Insumos Operación del Servicio y Conexiones	1.845.833,41	0,00	1.845.833,41	2.160.521,92	0,00	2.160.521,92
Limpieza	1.185.565,91	0,00	1.185.565,91	1.027.136,74	0,00	1.027.136,74
Mantenimiento Bienes de Uso	5.616.447,53	0,00	5.616.447,53	4.727.230,37	0,00	4.727.230,37
Movilidad y Gastos de Viaje	50.798,03	0,00	50.798,03	80.830,62	0,00	80.830,62
Papeletería y Útiles de Oficina	314.618,94	0,00	314.618,94	264.839,42	0,00	264.839,42
Refrigerios, Capacitación y Ropa de Trabajo	2.074.749,97	0,00	2.074.749,97	1.067.669,00	0,00	1.067.669,00
Reintegro y Penalizaciones e Indemnizaciones	924.775,11	0,00	924.775,11	466.903,80	0,00	466.903,80
Remuneraciones y Cargas Sociales	79.669.340,39	0,00	79.669.340,39	60.166.805,13	0,00	60.166.805,13
Seguridad y Transporte de Valores	1.537.474,43	0,00	1.537.474,43	1.397.764,65	0,00	1.397.764,65
Seguros	226.024,84	0,00	226.024,84	108.497,80	0,00	108.497,80
Servicios Operaciones y Conexiones	208.331,76	0,00	208.331,76	322.001,44	0,00	322.001,44
Tasas e Impuestos	2.968.343,91	0,00	2.968.343,91	1.885.901,66	0,00	1.885.901,66
TE, Transmisión de datos, gas y Agua	227.158,62	0,00	227.158,62	152.197,16	0,00	152.197,16
Total Costos de Operación	246.472.647,48	0,00	246.472.647,48	140.760.454,45	0,00	140.760.454,45
Gastos de Comercialización						
Alquileres	0,00	423.576,86	423.576,86	0,00	306.099,17	306.099,17
Amortizaciones	622.221,18	38.692,51	660.913,69	519.927,08	33.351,85	553.278,93
Correo	0,00	1.235.525,95	1.235.525,95	0,00	794.199,02	794.199,02
Deudores Incobrables	0,00	1.951.637,84	1.951.637,84	0,00	1.040.281,65	1.040.281,65
Energía Consumida	0,00	23.637,45	23.637,45	0,00	14.277,25	14.277,25
Gastos Bancarios y por Cobranza	0,00	2.078.007,11	2.078.007,11	0,00	1.124.674,30	1.124.674,30
Insumos para Operación del Servicio	1.463.008,07	3.632,45	1.466.640,52	602.418,72	7.348,73	609.767,45
Limpieza	5.391,87	73.875,95	79.267,82	4.966,10	82.327,09	87.293,19
Mantenimiento Bienes de Uso	259.369,94	17.933,15	277.303,09	167.450,82	6.964,35	174.415,17
Movilidad y Gastos de Viaje	0,00	3.661,86	3.661,86	0,00	417,44	417,44
Papeletería y Útiles de Oficina	109.213,38	500.015,09	609.228,47	97.455,01	422.402,18	519.857,19
Refrigerios, Capacitación y Ropa de Trabajo	91.358,07	23.534,76	114.892,83	141.567,14	63.152,75	204.719,89
Reintegros, Penalizaciones e Indemnizaciones	8.100,00	0,00	8.100,00	240.005,05	0,00	240.005,05
Remuneraciones y Cargas Sociales	16.060.687,74	8.792.311,61	24.852.999,35	11.186.903,98	6.894.107,30	18.081.011,28
Seguridad y Transporte de Valores	8.631,90	2.146.094,44	2.154.726,34	37.513,03	1.445.059,44	1.482.572,47
Seguros	12.792,00	10.676,57	23.468,57	11.533,41	9.563,64	21.097,05
Servicios Operaciones y Conexiones	15.543,56	237.721,30	253.264,86	0,00	35.651,82	35.651,82
Tasas e Impuestos	7.921.637,64	3.242,11	7.924.879,75	4.743.007,51	2.011,76	4.745.019,27
TE, Transmisión de datos, gas y Agua	32.154,09	12.026,96	44.181,05	16.786,94	10.032,62	26.819,56
Toma estado y Distribución de Facturas	4.748.039,50	2.415.785,78	7.163.825,28	3.721.344,65	1.863.607,02	5.584.951,67
Total Gastos de Comercialización	31.358.148,94	19.991.589,75	51.349.738,69	21.490.879,44	14.158.529,38	35.646.408,82
Gastos de Administración						
Alquileres	0,00	178.027,01	178.027,01	0,00	47.342,81	47.342,81
Amortizaciones	4.154,47	441.202,31	445.356,78	5.596,12	379.871,85	385.467,97
Cánones por Concesiones	7.423.121,00	0,00	7.423.121,00	5.926.662,00	0,00	5.926.662,00
Colaboraciones, Relaciones Públicas, RSE, Cuotas Asociaciones	9.600,00	1.081.292,40	1.090.892,40	1.864,47	776.409,50	778.273,97
Comunicaciones	280,00	565.959,11	566.239,11	4.800,00	547.189,63	551.989,63
Correo	1.604,06	24.745,40	26.349,46	3.174,36	9.117,56	12.291,92
Energía Consumida	0,00	73.818,95	73.818,95	0,00	43.543,63	43.543,63
Gastos Bancarios y por Cobranza	0,00	337.456,97	337.456,97	0,00	40.671,64	40.671,64
Honorarios Profesionales y Servicios Contratados	71.500,00	1.445.678,57	1.517.178,57	138.140,00	1.030.430,22	1.168.570,22
Insumos Operación y Conexiones	2.359,43	12.094,90	14.454,33	0,00	4.413,31	4.413,31
Limpieza	0,00	494.809,91	494.809,91	0,00	588.613,74	588.613,74
Mantenimiento Bienes de Uso	0,00	134.912,08	134.912,08	0,00	85.762,99	85.762,99
Medicina Laboral, Seguridad e Higiene	0,00	379.821,00	379.821,00	47.190,08	420.258,00	467.448,08
Movilidad y Gastos de Viaje	1.058,66	336.049,49	337.108,15	9.496,38	231.735,12	241.231,50
Papeletería y Útiles de Oficina	15.420,19	414.158,25	429.578,44	8.381,12	301.499,89	309.881,01
Refrigerios, Capacitación y Ropa de Trabajo	28.475,75	604.644,87	633.120,62	36.702,60	307.924,25	344.626,85
Reintegros, Penalizaciones e Indemnizaciones	0,00	12.770.648,43	12.770.648,43	0,00	1.954.855,13	1.954.855,13
Remuneraciones y Cargas Sociales	4.777.962,79	30.834.005,69	35.611.968,48	3.069.002,99	19.350.433,53	22.419.436,52
Retribución y Obra Social Concejeros	0,00	5.467.644,53	5.467.644,53	0,00	3.280.609,56	3.280.609,56
Seguridad y Transporte de Valores	0,00	5.496,75	5.496,75	0,00	52.896,08	52.896,08
Seguros	0,00	255.672,57	255.672,57	0,00	144.163,25	144.163,25
Servicios Operaciones y Conexiones	205.578,19	640.935,51	846.513,70	158.003,50	372.090,82	530.094,32
Tasas e Impuestos	1.417,16	4.831.572,85	4.832.990,01	13.571,78	3.212.837,52	3.226.409,30
TE, Transmisión de datos, gas y Agua	37.252,15	274.166,90	311.419,05	12.971,93	214.094,79	227.066,72
Total Gastos de Administración	12.579.783,85	61.604.814,45	74.184.598,30	9.435.557,33	33.396.764,82	42.832.322,15
Egresos Financieros y por Tenencia						
Intereses Perdidos con Bancos	333.884,95	931.569,15	1.265.454,10	90.552,90	793.677,77	884.230,67
Intereses Perdidos con Fisco	0,00	0,00	0,00	0,00	0,00	0,00
Intereses Perdidos con Proveedores	0,00	0,00	0,00	0,00	0,00	0,00
Resultado por Tenencia Bienes de Cambio	53.280,14	0,00	53.280,14	0,00	0,00	0,00
Total Resultados Financieros y por Tenencia	387.165,09	931.569,15	1.318.734,24	90.552,90	793.677,77	884.230,67
Otros Egresos						
Costo Venta Materiales	938.676,70	0,00	938.676,70	926.816,13	0,00	926.816,13
Diferencia de Cambio	0,00	0,00	0,00	0,00	0,00	0,00
Total Otros Egresos	938.676,70	0,00	938.676,70	926.816,13	0,00	926.816,13
Total Gtos Directos e Ind. y Rdos. Fin. y por Tenencia	291.736.422,06	82.527.973,35	374.264.395,41	172.704.260,25	48.345.971,97	221.050.232,22

Carlos Martín Criado
TESORERO

Luís Valderas
SECRETARIO

Dr. Rodolfo Rodrigo
PRESIDENTE

José Pincheira
SÍNDICO

Vilma V.T. Colla
Contador Público (U.N.S.)
C.P.C.E.R.N. T° VII P° 68

AUDITOR
Firmado al solo efecto de su identificación con mi
informe de fecha 15/11/2017

COOPERATIVA DE ELECTRICIDAD DE SAN CARLOS DE BARILOCHE LTDA.

Domicilio Legal: Vice. Alte. O'Connor 730 - 8400 Bariloche - R.N.

Actividad Principal: Provisión de Energía Eléctrica y otros Servicios Comunitarios

Matrícula N° 3.541

Ejercicio Económico N° 59 finalizado el 30 de Junio de 2017, Comparativo con el Ejercicio Anterior

APENDICE II

GASTOS DIRECTOS E INDIRECTOS ORIGINADOS POR LA GESTIÓN COOPERATIVA - SECCIÓN ALUMBRADO PÚBLICO

	30/06/17			30/06/16		
	DIRECTOS	INDIRECTOS	TOTAL	DIRECTOS	INDIRECTOS	TOTAL
Costos de Operación de los Servicios Prestados.						
Alquileres	0,00	0,00	0,00	0,00	0,00	0,00
Amortizaciones	266.924,63	0,00	266.924,63	237.980,62	0,00	237.980,62
Compra de Energía	5.781.117,64	0,00	5.781.117,64	2.590.904,24	0,00	2.590.904,24
Comunicaciones	0,00	0,00	0,00	0,00	0,00	0,00
Correo	0,00	0,00	0,00	0,00	0,00	0,00
Energía Consumida	0,00	0,00	0,00	0,00	0,00	0,00
Honorarios Profesionales y Servicios Contratados	0,00	0,00	0,00	0,00	0,00	0,00
Insumos Operación del Servicio y Conexiones	100.772,80	0,00	100.772,80	5.643,85	0,00	5.643,85
Limpieza	0,00	0,00	0,00	0,00	0,00	0,00
Mantenimiento Bienes de Uso	1.390.790,06	0,00	1.390.790,06	1.035.432,60	0,00	1.035.432,60
Movilidad y Gastos de Viaje	0,00	0,00	0,00	0,00	0,00	0,00
Papelaría y Útiles de Oficina	16.992,04	0,00	16.992,04	3.350,70	0,00	3.350,70
Refrigerios, Capacitación y Ropa de Trabajo	23.899,53	0,00	23.899,53	3.238,23	0,00	3.238,23
Reintegro y Penalizaciones Deficiencia de Servicio	0,00	0,00	0,00	0,00	0,00	0,00
Remuneraciones y Cargas Sociales	6.174.025,85	0,00	6.174.025,85	4.700.772,90	0,00	4.700.772,90
Seguridad y Transporte de Valores	0,00	0,00	0,00	0,00	0,00	0,00
Seguros	42.612,31	0,00	42.612,31	23.705,55	0,00	23.705,55
Servicios Operaciones y Conexiones	12.800,00	0,00	12.800,00	2.241,90	0,00	2.241,90
Tasas e Impuestos	1.429.164,56	0,00	1.429.164,56	679.626,99	0,00	679.626,99
TE, Transmisión de datos, gas y Agua	7.698,58	0,00	7.698,58	758,77	0,00	758,77
Total Costos de Operación	15.246.798,00	0,00	15.246.798,00	9.283.656,35	0,00	9.283.656,35
Gastos de Comercialización						
Alquileres	0,00	25.671,33	25.671,33	0,00	19.748,33	19.748,33
Amortizaciones	0,00	1.119,13	1.119,13	0,00	1.462,83	1.462,83
Correo	0,00	68.725,05	68.725,05	0,00	38.315,15	38.315,15
Deudores Incobrables	0,00	108.558,15	108.558,15	0,00	50.187,11	50.187,11
Energía Consumida	0,00	1.432,57	1.432,57	0,00	921,11	921,11
Gastos Bancarios y por Cobranza	0,00	115.587,33	115.587,33	0,00	54.258,53	54.258,53
Insumos Operación del Servicio y Conexiones	0,00	174,99	174,99	0,00	380,38	380,38
Limpieza	0,00	4.477,33	4.477,33	0,00	5.311,43	5.311,43
Mantenimiento Bienes de Uso	0,00	518,69	518,69	0,00	305,46	305,46
Movilidad y Gastos de Viaje	0,00	221,93	221,93	0,00	26,93	26,93
Papelaría y Útiles de Oficina	0,00	30.303,94	30.303,94	0,00	27.251,75	27.251,75
Refrigerios, Capacitación y Ropa de Trabajo	0,00	1.426,35	1.426,35	0,00	4.074,37	4.074,37
Remuneraciones y Cargas Sociales	0,00	489.064,63	489.064,63	0,00	332.597,72	332.597,72
Seguridad y Transporte de Valores	0,00	119.374,62	119.374,62	0,00	69.715,11	69.715,11
Seguros	0,00	514,33	514,33	0,00	495,02	495,02
Servicios Operaciones y Conexiones	0,00	11.451,87	11.451,87	0,00	1.845,36	1.845,36
Tasas e Impuestos	0,00	156,18	156,18	0,00	104,13	104,13
TE, Transmisión de datos, gas y Agua	0,00	728,91	728,91	0,00	647,27	647,27
Toma estado y Distribución de Facturas	0,00	134.375,97	134.375,97	0,00	89.907,43	89.907,43
Total Gastos de Comercialización	0,00	1.113.883,30	1.113.883,30	0,00	697.555,42	697.555,42
Gastos de Administración						
Alquileres	0,00	10.789,52	10.789,52	0,00	3.054,38	3.054,38
Amortizaciones	0,00	12.761,16	12.761,16	0,00	16.661,43	16.661,43
Cánones por Concesiones	0,00	0,00	0,00	0,00	0,00	0,00
Colaboraciones, Relaciones Públicas, RSE, Cuotas Asociaciones	0,00	52.089,65	52.089,65	0,00	40.187,53	40.187,53
Comunicaciones	0,00	31.480,98	31.480,98	0,00	26.398,49	26.398,49
Correo	0,00	1.192,07	1.192,07	0,00	471,93	471,93
Energía Consumida	0,00	4.473,88	4.473,88	0,00	2.809,27	2.809,27
Gastos Bancarios y por Cobranza	0,00	18.770,75	18.770,75	0,00	1.962,15	1.962,15
Honorarios Profesionales y Servicios Contratados	0,00	80.414,60	80.414,60	0,00	49.711,84	49.711,84
Insumos Operación del Servicio y Conexiones	0,00	582,65	582,65	0,00	228,44	228,44
Limpieza	0,00	29.988,48	29.988,48	0,00	37.975,08	37.975,08
Mantenimiento Bienes de Uso	0,00	3.902,14	3.902,14	0,00	3.761,62	3.761,62
Medicina Laboral, Seguridad e Higiene	0,00	23.019,45	23.019,45	0,00	27.113,42	27.113,42
Movilidad y Gastos de Viaje	0,00	20.366,64	20.366,64	0,00	14.950,65	14.950,65
Papelaría y Útiles de Oficina	0,00	25.100,50	25.100,50	0,00	19.451,61	19.451,61
Refrigerios, Capacitación y Ropa de Trabajo	0,00	36.645,14	36.645,14	0,00	19.866,08	19.866,08
Reintegros, Penalizaciones e Indemnizaciones	0,00	615.206,93	615.206,93	0,00	101.184,76	101.184,76
Remuneraciones y Cargas Sociales	0,00	1.715.114,56	1.715.114,56	0,00	933.537,86	933.537,86
Retribución y Obra Social Consejeros	0,00	263.395,61	263.395,61	0,00	169.806,79	169.806,79
Seguridad y Transporte de Valores	0,00	305,75	305,75	0,00	2.551,91	2.551,91
Seguros	0,00	12.316,64	12.316,64	0,00	7.462,00	7.462,00
Servicios Operaciones y Conexiones	0,00	30.876,11	30.876,11	0,00	19.259,70	19.259,70
Tasas e Impuestos	0,00	232.753,81	232.753,81	0,00	166.298,86	166.298,86
TE, Transmisión de datos, gas y Agua	0,00	16.616,18	16.616,18	0,00	13.812,57	13.812,57
Total Gastos de Administración	0,00	3.238.163,20	3.238.163,20	0,00	1.678.518,37	1.678.518,37
Egresos Financieros y por Tenencia						
Intereses Perdidos con Bancos	48,58	44.876,95	44.925,53	6.273,48	41.081,35	47.354,83
Intereses Perdidos con Fisco	0,00	0,00	0,00	0,00	0,00	0,00
Intereses Perdidos con Proveedores	0,00	0,00	0,00	0,00	0,00	0,00
Resultado por Tenencia Bienes de Cambio	0,00	0,00	0,00	0,00	0,00	0,00
Total Resultados Financieros y por Tenencia	48,58	44.876,95	44.925,53	6.273,48	41.081,35	47.354,83
Otros Egresos						
Costo Venta Materiales	0,00	0,00	0,00	0,00	0,00	0,00
Diferencia de Cambio	0,00	0,00	0,00	0,00	0,00	0,00
Total Otros Egresos	0,00	0,00	0,00	0,00	0,00	0,00
Total Gastos Directos e Ind. y Rdos. Fin. y por Tenencia	15.246.846,58	4.396.923,45	19.643.770,03	9.289.929,83	2.417.155,14	11.707.084,97

Carlos Martín Criado
TESORERO

José Pincheira
SÍNDICO

Luis Valdezas
SECRETARIO

Vilma V.T. Colla
Contador Público (U.N.S.)
C.P.C.E.R.N. T° VII F° 68
AUDITOR

Dr. Rodolfo Rodrigo
PRESIDENTE

Firmado al solo efecto de su identificación con mi informe de fecha 15/11/2017

COOPERATIVA DE ELECTRICIDAD DE SAN CARLOS DE BARILOCHE LTDA.

Domicilio Legal: Vice. Alte. O'Connor 730 - 8400 Bariloche - R.N.

Actividad Principal: Provisión de Energía Eléctrica y otros Servicios Comunitarios

Matrícula N° 3.541

Ejercicio Económico N° 59 finalizado el 30 de Junio de 2017, Comparativo con el Ejercicio Anterior

APENDICE III

GASTOS DIRECTOS E INDIRECTOS ORIGINADOS POR LA GESTIÓN COOPERATIVA - SECCIÓN SANEAMIENTO

	30/06/17			30/06/16		
	DIRECTOS	INDIRECTOS	TOTAL	DIRECTOS	INDIRECTOS	TOTAL
Costos de Operación de los Servicios Prestados.						
Alquileres	177.229,63	0,00	177.229,63	144.564,83	0,00	144.564,83
Amortizaciones	1.987.590,98	0,00	1.987.590,98	1.849.479,09	0,00	1.849.479,09
Compra de Energía	0,00	0,00	0,00	0,00	0,00	0,00
Comunicaciones	0,00	0,00	0,00	0,00	0,00	0,00
Correo	0,00	0,00	0,00	0,00	0,00	0,00
Energía Consumida	10.558.076,60	0,00	10.558.076,60	4.676.384,92	0,00	4.676.384,92
Honorarios Profesionales y Servicios Contratados	0,00	0,00	0,00	0,00	0,00	0,00
Insumos Operación del Servicio y Conexiones	2.541.355,42	0,00	2.541.355,42	1.814.883,25	0,00	1.814.883,25
Limpieza	454.522,65	0,00	454.522,65	510.995,69	0,00	510.995,69
Mantenimiento Bienes de Uso	3.995.016,35	0,00	3.995.016,35	3.551.874,18	0,00	3.551.874,18
Movilidad y Gastos de Viaje	5.870,00	0,00	5.870,00	0,00	0,00	0,00
Papelaría y Útiles de Oficina	210.283,75	0,00	210.283,75	124.414,22	0,00	124.414,22
Refrigerios, Capacitación y Ropa de Trabajo	414.763,45	0,00	414.763,45	372.443,14	0,00	372.443,14
Reintegros, Penalizaciones e Indemnizaciones	230.931,07	0,00	230.931,07	322.673,01	0,00	322.673,01
Remuneraciones y Cargas Sociales	26.628.052,02	0,00	26.628.052,02	18.466.388,15	0,00	18.466.388,15
Seguridad y Transporte de Valores	1.331.419,20	0,00	1.331.419,20	898.347,35	0,00	898.347,35
Seguros	179.126,55	0,00	179.126,55	66.996,86	0,00	66.996,86
Servicios Operaciones y Conexiones	4.236.065,65	0,00	4.236.065,65	3.333.745,56	0,00	3.333.745,56
Tasas e Impuestos	71.480,59	0,00	71.480,59	34.743,39	0,00	34.743,39
TE, Transmisión de datos, gas y Agua	81.499,28	0,00	81.499,28	63.004,39	0,00	63.004,39
Total Costos de Operación	53.103.283,19	0,00	53.103.283,19	36.230.938,03	0,00	36.230.938,03
Gastos de Comercialización.						
Alquileres	0,00	183.977,83	183.977,83	0,00	128.364,17	128.364,17
Amortizaciones	253,08	7.306,47	7.559,55	0,00	9.789,85	9.789,85
Distribución de Avisos de Suspensión y Otros Correo	0,00	217.862,42	217.862,42	0,00	151.171,07	151.171,07
Deudores Incobrables	0,00	344.135,66	344.135,66	0,00	198.011,44	198.011,44
Energía Consumida	0,00	10.266,77	10.266,77	0,00	5.987,23	5.987,23
Gastos Bancarios y por Cobranza	0,00	366.418,57	366.418,57	0,00	214.075,08	214.075,08
Insumos Operación del Servicio y Conexiones	0,00	863,81	863,81	0,00	2.041,83	2.041,83
Limpieza	0,00	32.087,54	32.087,54	0,00	34.524,26	34.524,26
Mantenimiento Bienes de Uso	0,00	3.386,39	3.386,39	0,00	2.044,26	2.044,26
Movilidad y Gastos de Viaje	0,00	1.590,51	1.590,51	0,00	175,06	175,06
Papelaría y Útiles de Oficina	10.765,03	217.178,27	227.943,30	0,00	177.136,40	177.136,40
Refrigerios, Capacitación y Ropa de Trabajo	6.312,50	10.222,17	16.534,67	0,00	26.483,41	26.483,41
Remuneraciones y Cargas Sociales	1.543.940,07	1.550.363,44	3.094.303,51	1.102.760,19	1.312.252,43	2.415.012,62
Seguridad y Transporte de Valores	0,00	378.424,53	378.424,53	0,00	275.058,49	275.058,49
Seguros	0,00	2.538,92	2.538,92	0,00	2.657,24	2.657,24
Servicios Operaciones y Conexiones	0,00	56.530,80	56.530,80	0,00	9.905,79	9.905,79
Tasas e Impuestos	0,00	770,98	770,98	0,00	558,96	558,96
TE, Transmisión de datos, gas y Agua	0,00	5.223,83	5.223,83	0,00	4.207,23	4.207,23
Toma estado y Distribución de Facturas	0,00	425.979,67	425.979,67	0,00	354.726,54	354.726,54
Total Gastos de Comercialización	1.561.270,68	3.815.128,58	5.376.399,26	1.102.760,19	2.909.170,74	4.011.930,93
Gastos de Administración.						
Alquileres	0,00	77.324,86	77.324,86	0,00	19.853,44	19.853,44
Amortizaciones	496,92	83.314,11	83.811,03	496,92	111.504,74	112.001,66
Cánones por Concesiones	0,00	0,00	0,00	0,00	0,00	0,00
Colaboraciones, Relaciones Públicas, RSE, Cuotas Asociaciones	0,00	257.134,41	257.134,41	24.662,00	215.723,90	240.385,90
Comunicaciones	0,00	99.796,54	99.796,54	5.053,29	104.154,30	109.207,59
Correo	0,00	5.884,53	5.884,53	0,00	2.533,30	2.533,30
Energía Consumida	0,00	32.062,77	32.062,77	0,00	18.260,23	18.260,23
Gastos Bancarios y por Cobranza	0,00	59.504,37	59.504,37	0,00	7.741,60	7.741,60
Honorarios Profesionales y Servicios Contratados	0,00	254.918,99	254.918,99	0,00	196.136,28	196.136,28
Insumos para Operación del Servicio y Conexiones	9.247,96	2.876,20	12.124,16	8.254,10	1.226,23	9.480,33
Limpieza	0,00	214.917,44	214.917,44	0,00	246.838,02	246.838,02
Mantenimiento Bienes de Uso	30.338,17	25.476,02	55.814,19	2.527,00	25.174,23	27.701,23
Medicina Laboral, Seguridad e Higiene	0,00	164.972,76	164.972,76	0,00	176.237,23	176.237,23
Movilidad y Gastos de Viaje	71.393,88	145.960,89	217.354,77	320,00	97.179,24	97.499,24
Papelaría y Útiles de Oficina	23.146,77	179.886,92	203.033,69	14.879,12	126.435,44	141.314,56
Refrigerios, Capacitación y Ropa de Trabajo	110.668,64	262.623,53	373.292,17	29.199,53	129.129,52	158.329,05
Reintegros, Penalizaciones e Indemnizaciones	0,00	3.036.896,53	3.036.896,53	0,00	543.152,77	543.152,77
Remuneraciones y Cargas Sociales	5.383.134,76	5.437.013,30	10.820.148,06	3.364.595,81	3.683.240,24	7.047.836,05
Retribución y Obra Social Consejeros	0,00	1.300.221,42	1.300.221,42	0,00	911.511,11	911.511,11
Seguridad y Transporte de Valores	0,00	969,25	969,25	0,00	10.068,45	10.068,45
Seguros	874,37	60.799,66	61.674,03	1.096,42	40.055,48	41.151,90
Servicios Operaciones y Conexiones	41.201,58	152.416,29	193.617,87	11.700,00	103.384,73	115.084,73
Tasas e Impuestos	6.175,00	1.148.961,77	1.155.136,77	495,00	892.680,78	893.175,78
TE, Transmisión de datos, gas y Agua	23.543,00	119.082,59	142.625,59	10.886,37	89.781,69	100.668,06
Total Gastos de Administración	5.700.224,05	13.123.015,15	18.823.239,20	3.474.167,56	7.752.002,95	11.226.170,51
Egresos Financieros y por Tenencia.						
Intereses Perdidos con Bancos	168.629,79	221.529,79	390.159,58	161.401,17	220.521,86	381.923,03
Intereses Perdidos con Fisco	0,00	0,00	0,00	0,00	0,00	0,00
Intereses Perdidos con Proveedores	0,00	0,00	0,00	0,00	0,00	0,00
Resultado por Tenencia Bienes de Cambio	106.910,36	0,00	106.910,36	0,00	0,00	0,00
Total Resultados Financieros y por Tenencia	275.540,15	221.529,79	497.069,94	161.401,17	220.521,86	381.923,03
Otros Egresos.						
Costo Venta Materiales	0,00	0,00	0,00	208.654,29	0,00	208.654,29
Diferencia de Cambio	0,00	0,00	0,00	0,00	0,00	0,00
Total Otros Egresos	0,00	0,00	0,00	208.654,29	0,00	208.654,29
Total Gtos Directos e Ind. y Rdos. Fin. y por Tenencia	60.640.315,07	17.159.673,52	77.799.988,59	41.177.921,24	10.881.695,55	52.059.616,79

Carlos Martín Criado
TESORERO

Luis Valderas
SECRETARIO

Dr. Rodolfo Rodrigo
PRESIDENTE

José Pucheira
SÍNDICO

Vilma V.T. Colla
Contador Público (U.N.S.)
C.P.C.E.R.N. T° VII F° 68
AUDITOR

Firmado al solo efecto de su identificación con mi informe de fecha 15/11/2017

COOPERATIVA DE ELECTRICIDAD DE SAN CARLOS DE BARILOCHE LTDA.

Domicilio Legal: Vice. Alte. O'Connor 730 - 8400 Bariloche - R.N.


Actividad Principal: Provisión de Energía Eléctrica y otros Servicios Comunitarios

Matrícula N° 3.541


Ejercicio Económico N° 59 finalizado el 30 de Junio de 2017, Comparativo con el Ejercicio Anterior


APENDICE IV


	30/06/17			30/06/16		
	DIRECTOS	INDIRECTOS	TOTAL	DIRECTOS	INDIRECTOS	TOTAL
GASTOS DIRECTOS E INDIRECTOS ORIGINADOS POR LA GESTIÓN COOPERATIVA - SECCIÓN SERVICIOS COMUNITARIOS						
Costos de Operación de los Servicios Prestados						
Alquileres	727.264,99	0,00	727.264,99	609.908,25	0,00	609.908,25
Amortizaciones	15.366,64	0,00	15.366,64	18.324,53	0,00	18.324,53
Compra de Energía	0,00	0,00	0,00	0,00	0,00	0,00
Comunicaciones	1.239,67	0,00	1.239,67	23.867,77	0,00	23.867,77
Correo	0,00	0,00	0,00	305,22	0,00	305,22
Energía Consumida	72.588,22	0,00	72.588,22	42.516,91	0,00	42.516,91
Honorarios Profesionales y Servicios Contratados	2.235.021,16	0,00	2.235.021,16	1.666.283,03	0,00	1.666.283,03
Insumos Operación del Servicio y Conexiones	2.928.882,12	0,00	2.928.882,12	1.811.396,96	0,00	1.811.396,96
Limpieza	403.976,48	0,00	403.976,48	459.567,46	0,00	459.567,46
Mantenimiento Bienes de Uso	40.184,48	0,00	40.184,48	19.584,99	0,00	19.584,99
Movilidad y Gastos de Viaje	126.038,48	0,00	126.038,48	107.836,05	0,00	107.836,05
Papelaría y Útiles de Oficina	95.347,17	0,00	95.347,17	75.541,40	0,00	75.541,40
Refrigerios, Capacitación y Ropa de Trabajo	318.569,30	0,00	318.569,30	322.428,34	0,00	322.428,34
Reintegros, Penalizaciones e Indemnizaciones	279.340,09	0,00	279.340,09	246.398,95	0,00	246.398,95
Remuneraciones y Cargas Sociales	7.701.095,31	0,00	7.701.095,31	5.474.233,32	0,00	5.474.233,32
Seguridad y Transporte de Valores	10.706,98	0,00	10.706,98	3.201,60	0,00	3.201,60
Seguros	2.104,83	0,00	2.104,83	2.801,07	0,00	2.801,07
Servicios Operaciones y Conexiones	4.085.040,60	0,00	4.085.040,60	2.404.872,82	0,00	2.404.872,82
Tasas e Impuestos	2.361.427,15	0,00	2.361.427,15	1.327.275,21	0,00	1.327.275,21
TE, Transmisión de datos, gas y Agua	44.498,81	0,00	44.498,81	34.115,29	0,00	34.115,29
Total Costos de Operación	21.448.692,48	0,00	21.448.692,48	14.650.459,17	0,00	14.650.459,17
Gastos de Comercialización						
Alquileres	0,00	68.456,87	68.456,87	0,00	42.788,06	42.788,06
Amortizaciones	0,00	51,10	51,10	0,00	33,97	33,97
Correo	0,00	82.670,62	82.670,62	0,00	59.706,76	59.706,76
Deudores Incobrables	0,00	130.586,58	130.586,58	0,00	78.206,90	78.206,90
Energía Consumida	0,00	3.820,19	3.820,19	0,00	1.995,74	1.995,74
Gastos Bancarios y por Cobranza	0,00	139.042,11	139.042,11	0,00	84.551,42	84.551,42
Insumos Operación del Servicio y Conexiones	0,00	248,64	248,64	0,00	516,25	516,25
Limpieza	0,00	11.939,55	11.939,55	0,00	11.508,09	11.508,09
Mantenimiento Bienes de Uso	0,00	23,69	23,69	0,00	7,09	7,09
Movilidad y Gastos de Viaje	0,00	591,82	591,82	0,00	58,35	58,35
Papelaría y Útiles de Oficina	0,00	80.810,52	80.810,52	0,00	59.045,47	59.045,47
Refrigerios, Capacitación y Ropa de Trabajo	0,00	3.803,60	3.803,60	0,00	8.827,80	8.827,80
Remuneraciones y Cargas Sociales	0,00	588.304,82	588.304,82	0,00	518.289,22	518.289,22
Seguridad y Transporte de Valores	0,00	143.597,92	143.597,92	0,00	108.637,52	108.637,52
Seguros	0,00	730,82	730,82	0,00	671,84	671,84
Servicios Operaciones y Conexiones	0,00	16.272,16	16.272,16	0,00	2.504,54	2.504,54
Tasas e Impuestos	0,00	221,92	221,92	0,00	141,33	141,33
TE, Transmisión de datos, gas y Agua	0,00	1.943,75	1.943,75	0,00	1.402,41	1.402,41
Toma estado y Distribución de Facturas	0,00	161.643,32	161.643,32	0,00	140.103,34	140.103,34
Total Gastos de Comercialización	0,00	1.434.760,00	1.434.760,00	0,00	1.118.996,10	1.118.996,10
Gastos de Administración						
Alquileres	0,00	28.772,04	28.772,04	0,00	6.617,81	6.617,81
Amortizaciones	0,00	582,73	582,73	0,00	386,94	386,94
Cánones por Concesiones	0,00	0,00	0,00	0,00	0,00	0,00
Colaboraciones, Relaciones Públicas, RSE, Cuotas Asociaciones	0,00	74.015,09	74.015,09	0,00	54.542,67	54.542,67
Comunicaciones	0,00	37.869,05	37.869,05	0,00	41.136,94	41.136,94
Correo	0,00	1.693,84	1.693,84	0,00	640,51	640,51
Energía Consumida	0,00	11.930,33	11.930,33	0,00	6.086,74	6.086,74
Gastos Bancarios y por Cobranza	0,00	22.579,68	22.579,68	0,00	3.057,64	3.057,64
Honorarios Profesionales y Servicios Contratados	0,00	96.732,20	96.732,20	0,00	77.466,28	77.466,28
Insumos Operación del Servicio y Conexiones	0,00	827,90	827,90	0,00	310,03	310,03
Limpieza	0,00	79.969,28	79.969,28	0,00	82.279,34	82.279,34
Mantenimiento Bienes de Uso	0,00	178,19	178,19	0,00	87,36	87,36
Medicina Laboral, Seguridad e Higiene	0,00	61.385,21	61.385,21	0,00	58.745,74	58.745,74
Movilidad y Gastos de Viaje	0,00	54.311,03	54.311,03	0,00	32.393,08	32.393,08
Papelaría y Útiles de Oficina	0,00	66.934,67	66.934,67	0,00	42.145,15	42.145,15
Refrigerios, Capacitación y Ropa de Trabajo	0,00	97.720,38	97.720,38	0,00	43.043,17	43.043,17
Reintegros, Penalizaciones e Indemnizaciones	0,00	874.158,24	874.158,24	0,00	137.328,32	137.328,32
Remuneraciones y Cargas Sociales	0,00	2.063.142,77	2.063.142,77	0,00	1.454.738,17	1.454.738,17
Retribución y Obra Social Concejeros	0,00	374.263,42	374.263,42	0,00	230.462,40	230.462,40
Seguridad y Transporte de Valores	0,00	367,79	367,79	0,00	3.976,65	3.976,65
Seguros	0,00	17.500,93	17.500,93	0,00	10.127,45	10.127,45
Servicios Operaciones y Conexiones	0,00	43.872,40	43.872,40	0,00	26.139,33	26.139,33
Tasas e Impuestos	0,00	330.723,94	330.723,94	0,00	225.701,42	225.701,42
TE, Transmisión de datos, gas y Agua	0,00	44.309,80	44.309,80	0,00	29.927,23	29.927,23
Total Gastos de Administración	0,00	4.383.840,91	4.383.840,91	0,00	2.567.340,37	2.567.340,37
Egresos Financieros y por Tenencia						
Intereses Perdidos con Bancos	0,00	63.766,44	63.766,44	0,00	55.755,76	55.755,76
Intereses Perdidos con Fisco	0,00	0,00	0,00	0,00	0,00	0,00
Intereses Perdidos con Proveedores	0,00	0,00	0,00	0,00	0,00	0,00
Resultado por Tenencia Bienes de Cambio	64.496,50	0,00	64.496,50	0,00	0,00	0,00
Total Resultados Financieros y por Tenencia	64.496,50	63.766,44	128.262,94	0,00	55.755,76	55.755,76
Otros Egresos						
Costo Venta Materiales	0,00	0,00	0,00	0,00	0,00	0,00
Diferencia de Cambio	0,00	0,00	0,00	0,00	0,00	0,00
Total Otros Egresos	0,00	0,00	0,00	0,00	0,00	0,00
Total Gros Directos e Ind. y Rdos. Fin. y por Tenencia	21.513.188,98	5.882.367,35	27.395.556,33	14.650.459,17	3.742.092,23	18.392.551,40


Carlos Martín Criado
TESORERO


José Funcheira
SÍNDICO


Luis Valderas
SECRETARIO


Vilma V.T. Colla
Contador Público (U.N.S.)
C.P.C.E.R.N. T° VII F° 68
AUDITOR


Dr. Rodolfo Rodrigo
PRESIDENTE

COOPERATIVA DE ELECTRICIDAD DE SAN CARLOS DE BARILOCHE LTDA.

Domicilio Legal: Vice. Alte. O'Connor 730 - 8400 Bariloche - R.N.

Actividad Principal: Provisión de Energía Eléctrica y otros Servicios Comunitarios

Matrícula N° 3.541

Ejercicio Económico N° 59 finalizado el 30 de Junio de 2017, Comparativo con el Ejercicio Anterior

APENDICE V

GASTOS DIRECTOS E INDIRECTOS ORIGINADOS POR LA GESTIÓN COOPERATIVA - SECCIÓN TELECOMUNICACIONES

	30/06/17			30/06/16		
	DIRECTOS	INDIRECTOS	TOTAL	DIRECTOS	INDIRECTOS	TOTAL
Costos de Operación de los Servicios Prestados						
Alquileres	250.000,00	0,00	250.000,00	171.300,00	0,00	171.300,00
Amortizaciones	548.244,67	0,00	548.244,67	559.199,36	0,00	559.199,36
Compra de Energía	0,00	0,00	0,00	0,00	0,00	0,00
Comunicaciones	0,00	0,00	0,00	0,00	0,00	0,00
Correo	0,00	0,00	0,00	0,00	0,00	0,00
Energía Consumida	1.001.290,91	0,00	1.001.290,91	484.501,07	0,00	484.501,07
Honorarios Profesionales y Servicios Contratados	0,00	0,00	0,00	851,50	0,00	851,50
Insumos Operación del Servicio y Conexiones	460.754,57	0,00	460.754,57	834.933,85	0,00	834.933,85
Limpieza	305.044,93	0,00	305.044,93	251.158,15	0,00	251.158,15
Mantenimiento Bienes de Uso	581.692,65	0,00	581.692,65	307.901,23	0,00	307.901,23
Movilidad y Gastos de Viaje	495,00	0,00	495,00	4.312,86	0,00	4.312,86
Papelera y Útiles de Oficina	54.162,51	0,00	54.162,51	46.100,87	0,00	46.100,87
Refrigerios, Capacitación y Ropa de Trabajo	284.098,81	0,00	284.098,81	158.198,92	0,00	158.198,92
Reintegros, Penalizaciones e Indemnizaciones	0,00	0,00	0,00	435,00	0,00	435,00
Remuneraciones y Cargas Sociales	8.731.281,23	0,00	8.731.281,23	6.234.309,43	0,00	6.234.309,43
Seguridad y Transporte de Valores	1.439.401,50	0,00	1.439.401,50	1.066.360,71	0,00	1.066.360,71
Seguros	74.461,02	0,00	74.461,02	39.844,08	0,00	39.844,08
Servicios Operaciones y Conexiones	3.924.243,76	0,00	3.924.243,76	3.283.659,71	0,00	3.283.659,71
Tasas e Impuestos	31.121,97	0,00	31.121,97	18.166,01	0,00	18.166,01
TE, Transmisión de datos, gas y Agua	68.674,28	0,00	68.674,28	70.962,22	0,00	70.962,22
Total Costos de Operación	17.754.967,81	0,00	17.754.967,81	13.532.194,97	0,00	13.532.194,97
Gastos de Comercialización						
Alquileres	0,00	128.356,63	128.356,63	0,00	82.284,72	82.284,72
Amortizaciones	2.063,68	4.603,87	6.667,55	692,52	1.723,89	2.416,41
Correo	0,00	170.661,59	170.661,59	0,00	117.511,55	117.511,55
Deudores Incobrables	0,00	269.577,19	269.577,19	0,00	153.922,51	153.922,51
Energía Consumida	0,00	7.162,86	7.162,86	0,00	3.837,97	3.837,97
Gastos Bancarios y por Cobranza	0,00	287.032,41	287.032,41	0,00	166.409,45	166.409,45
Insumos Operación del Servicio y Conexiones	24.642,03	558,31	25.200,34	2.019,61	1.034,23	3.053,84
Limpieza	0,00	22.386,65	22.386,65	0,00	22.130,94	22.130,94
Mantenimiento Bienes de Uso	0,00	2.133,79	2.133,79	1.542,01	359,97	1.901,98
Movilidad y Gastos de Viaje	3.254,51	1.109,66	4.364,17	2.090,00	112,22	2.202,22
Papelera y Útiles de Oficina	168.635,06	151.519,72	320.154,78	150.607,11	113.548,97	264.156,08
Refrigerios, Capacitación y Ropa de Trabajo	15.515,27	7.131,75	22.647,02	21.507,50	16.976,55	38.484,05
Remuneraciones y Cargas Sociales	6.394.629,66	1.214.470,52	7.609.100,18	5.554.935,97	1.020.068,30	6.575.004,27
Seguridad y Transporte de Valores	0,00	296.437,22	296.437,22	0,00	213.814,39	213.814,39
Seguros	756,25	1.640,99	2.397,24	1.154,00	1.345,95	2.499,95
Servicios Operaciones y Conexiones	0,00	36.537,87	36.537,87	0,00	5.017,49	5.017,49
Tasas e Impuestos	0,00	498,31	498,31	0,00	283,13	283,13
TE, Transmisión de datos, gas y Agua	101.309,75	3.644,53	104.954,28	97.056,80	2.696,94	99.753,74
Toma estado y Distribución de Facturas	0,00	333.689,34	333.689,34	0,00	275.743,67	275.743,67
Total Gastos de Comercialización	6.710.806,21	2.939.153,21	9.649.959,42	5.831.605,52	2.198.822,84	8.030.428,36
Gastos de Administración						
Alquileres	0,00	53.947,58	53.947,58	0,00	12.726,56	12.726,56
Amortizaciones	401,46	52.496,90	52.898,36	0,00	19.634,82	19.634,82
Cánones por Concesiones	0,00	0,00	0,00	0,00	0,00	0,00
Colaboraciones, Relaciones Públicas, RSE, Cuotas Asoci	0,00	166.195,10	166.195,10	0,00	109.268,79	109.268,79
Comunicaciones	0,00	78.175,19	78.175,19	258,68	80.963,46	81.222,14
Correo	7.954,96	3.803,38	11.758,34	4.899,60	1.283,17	6.182,77
Energía Consumida	0,00	22.369,38	22.369,38	0,00	11.705,28	11.705,28
Gastos Bancarios y por Cobranza	0,00	46.612,49	46.612,49	0,00	6.017,87	6.017,87
Honorarios Profesionales y Servicios Contratados	0,00	199.689,69	199.689,69	0,00	152.464,87	152.464,87
Insumos Operación del Servicio y Conexiones	0,00	1.858,99	1.858,99	0,00	621,11	621,11
Limpieza	0,00	149.942,40	149.942,40	0,00	158.229,50	158.229,50
Mantenimiento Bienes de Uso	0,00	16.052,65	16.052,65	0,00	4.432,92	4.432,92
Medicina Laboral, Seguridad e Higiene	0,00	115.097,27	115.097,27	10.750,00	112.972,58	123.722,58
Movilidad y Gastos de Viaje	0,00	101.833,18	101.833,18	12.690,80	62.294,39	74.985,19
Papelera y Útiles de Oficina	27.307,54	125.502,50	152.810,04	23.318,46	81.048,36	104.366,82
Refrigerios, Capacitación y Ropa de Trabajo	4.624,72	183.225,72	187.850,44	57.386,33	82.775,34	140.161,67
Reintegros, Penalizaciones e Indemnizaciones	0,00	1.962.854,08	1.962.854,08	0,00	275.118,55	275.118,55
Remuneraciones y Cargas Sociales	3.658.807,99	4.259.060,95	7.917.868,94	2.586.099,35	2.863.135,58	5.449.234,93
Retribución y Obra Social Consejeros	0,00	840.379,28	840.379,28	0,00	461.699,96	461.699,96
Seguridad y Transporte de Valores	0,00	759,26	759,26	0,00	7.826,63	7.826,63
Seguros	0,00	39.296,98	39.296,98	0,00	20.288,96	20.288,96
Servicios Operaciones y Conexiones	26.701,58	98.512,06	125.213,64	1.000,00	52.366,58	53.366,58
Tasas e Impuestos	701,90	742.614,79	743.316,69	75,00	452.161,99	452.236,99
TE, Transmisión de datos, gas y Agua	4.720,44	83.080,88	87.801,32	3.820,75	57.552,36	61.373,11
Total Gastos de Administración	3.731.220,59	9.343.360,70	13.074.581,29	2.700.298,97	5.086.589,63	7.786.888,60
Egresos Financieros y por Tenencia						
Intereses Perdidos con Bancos	27.890,79	143.182,57	171.073,36	15.752,05	111.699,06	127.451,11
Intereses Perdidos con Fisco	0,00	0,00	0,00	0,00	0,00	0,00
Intereses Perdidos con Proveedores	0,00	0,00	0,00	0,00	0,00	0,00
Total Resultados Financieros y por Tenencia	27.890,79	143.182,57	171.073,36	15.752,05	111.699,06	127.451,11
Otros Egresos						
Costo Venta Materiales	154.807,37	0,00	154.807,37	0,00	0,00	0,00
Total Otros Egresos	154.807,37	0,00	154.807,37	0,00	0,00	0,00
Total Gtos Directos e Ind. y Rdos. Fin. y por Tenencia	28.379.692,77	12.425.696,48	40.805.389,25	22.079.851,51	7.397.111,53	29.476.963,04

Carlos Martín Criado
TESORERO

José Pucheira
SÍNDICO

Luis Valderas
SECRETARIO

Vilma V.T. Colla
Contador Público (U.N.S.)
C.P.C.E.R.N. T° VII F° 68
AUDITOR

Dr. Rogolfo Rodrigo
PRESIDENTE

INGRESOS POR LA GESTION COOPERATIVA Y AJENOS A LA MISMA - DESAGREGADOS POR SECCION

APENDICE VI

30/06/17

30/06/16

TOTAL

ENERGIA

ALUMBRADO PUBLICO

SANEAMIENTO

SERVICIOS SOCIALES

TELECOMUNIC.

AJENOS A LA GESTION COOPERATIVA

ENERGIA

ALUMBRADO PUBLICO

SANEAMIENTO

SERVICIOS SOCIALES

TELECOMUNIC.

AJENOS A LA GESTION COOPERATIVA

TOTAL

ENERGIA

ALUMBRADO PUBLICO

SANEAMIENTO

SERVICIOS SOCIALES

TELECOMUNIC.

AJENOS A LA GESTION COOPERATIVA

TOTAL

ENERGIA


ALUMBRADO PUBLICO

SANEAMIENTO


SERVICIOS SOCIALES

TELECOMUNIC.


	260.731.611,35	17.449.844,00	54.618.523,27	17.337.904,26	357.936,00	0,00	350.495.818,88	128.497.719,83	8.756.007,00	35.073.207,42	11.404.660,34	363.193,41	0,00	184.036.790,00
Ventas Netas de Servicios Prestados														
Ingresos por Consumos Servicios	260.731.611,35	17.449.844,00	54.618.523,27	17.337.904,26	357.936,00	0,00	350.495.818,88	128.497.719,83	8.756.007,00	35.073.207,42	11.404.660,34	363.193,41	0,00	184.036.790,00
Ingresos Facilitadores Energía Mayores Costos Laborales	27.519.519,96	0,00	0,00	0,00	0,00	0,00	27.519.519,96	42.719.974,26	0,00	0,00	0,00	0,00	0,00	42.719.974,26
Otros Ingresos por Servicios	843.428,90	0,00	1.164.254,20	3.584.838,90	40.730.707,54	0,00	46.323.229,54	421.969,78	0,00	469.384,64	2.677.958,24	27.392.995,01	0,00	30.962.307,67
Recupero Canon, Tasas e Impuestos	18.824.635,19	0,00	866.371,69	0,00	0,00	0,00	19.691.006,88	12.314.121,63	0,00	555.803,76	0,00	0,00	0,00	12.869.925,39
Ventas Netas de Servicios Prestados	307.919.195,40	17.449.844,00	56.649.149,16	20.922.743,16	41.088.643,54	0,00	444.029.575,26	183.953.785,50	8.756.007,00	36.098.395,82	14.082.618,58	27.756.190,42	0,00	270.648.997,32
Resultados de Inversiones en Entes Relacionados (Nota 19)	0,00	0,00	0,00	0,00	0,00	0,00	6.372.908,42	0,00	0,00	0,00	0,00	0,00	0,00	6.372.908,42
Resultados Participación Sociedades Vinculadas	0,00	0,00	0,00	0,00	0,00	0,00	6.372.908,42	0,00	0,00	0,00	0,00	0,00	0,00	6.372.908,42
Resultados de Inversiones en Entes Relacionados	0,00	0,00	0,00	0,00	0,00	0,00	6.372.908,42	0,00	0,00	0,00	0,00	0,00	0,00	6.372.908,42
Ingresos Financieros y por Tenencia	2.496.709,37	138.877,27	440.249,06	1.058,02	344.867,21	0,00	3.587.760,93	3.642.469,88	175.726,48	693.322,54	273.835,72	538.948,40	0,00	5.324.303,02
Intereses, Recargos y Actualizaciones Ganados con Asociados (1)	0,00	0,00	0,00	0,00	0,00	0,00	3.587.760,93	3.642.469,88	175.726,48	693.322,54	273.835,72	538.948,40	0,00	5.324.303,02
Intereses Ganados por Colocaciones Financieras	0,00	0,00	0,00	0,00	0,00	0,00	331.644,75	0,00	0,00	0,00	0,00	0,00	0,00	331.644,75
Diferencia Cotización Créditos en Moneda Extranjera	0,00	0,00	0,00	0,00	0,00	0,00	86.044,71	0,00	0,00	0,00	0,00	0,00	0,00	86.044,71
Bonificaciones y Quitas Financieras Obtenidas	0,00	0,00	0,00	0,00	0,00	0,00	0,00	0,00	0,00	0,00	0,00	0,00	0,00	0,00
Resultados por Tenencia Bienes de Cambio	5.601.849,89	0,00	0,00	0,00	0,00	0,00	7.496.894,48	5.128.623,94	0,00	0,00	84.036,91	136.737,29	0,00	5.349.398,14
Ingresos Financieros y por Tenencia	8.098.559,26	138.877,27	440.249,06	189.102,02	2.217.867,80	0,00	11.502.344,87	8.771.093,82	175.726,48	693.322,54	357.872,63	675.685,69	0,00	10.733.404,76
Otros Ingresos Ordinarios	1.237.691,92	0,00	68.107,52	0,00	191.965,89	0,00	1.497.765,33	1.067.821,85	0,00	444.834,42	0,00	116.025,64	0,00	1.628.681,91
Ingresos por Servicios y Ventas Diversas con Asociados	0,00	0,00	0,00	0,00	0,00	0,00	3.184.835,20	0,00	0,00	0,00	0,00	0,00	0,00	3.184.835,20
Ingresos por Alquileres Instalaciones	272.790,50	0,00	0,00	0,00	0,00	0,00	3.184.835,20	0,00	0,00	0,00	0,00	0,00	0,00	3.184.835,20
Ingresos por Recupero de Gastos	1.870.561,18	431.102,00	0,00	0,00	0,00	0,00	3.477.570,89	21.735,96	0,00	0,00	267.136,55	0,00	0,00	1.803.526,69
Ingresos por Ejecución de Obras a Terceros	0,00	0,00	0,00	0,00	0,00	0,00	2.301.663,18	701.878,01	619.261,19	0,00	0,00	0,00	0,00	320.796,54
Subsidios, Donaciones, Ingresos Convergencia	0,00	0,00	0,00	0,00	0,00	0,00	0,00	794.177,24	0,00	461.217,41	0,00	0,00	0,00	1.261.394,65
Recupero Previsiones y Provisiones	0,00	0,00	0,00	0,00	0,00	0,00	289.000,00	0,00	0,00	0,00	0,00	0,00	0,00	289.000,00
Comisiones por Cobranzas y Ventas a Terceros	0,00	0,00	0,00	0,00	0,00	0,00	1.148.218,67	0,00	0,00	0,00	0,00	0,00	0,00	1.148.218,67
Resultado por Venta Bienes de Uso	77.233,68	0,00	0,00	0,00	0,00	0,00	406.301,84	0,00	0,00	0,00	0,00	0,00	0,00	406.301,84
Otros Ingresos Ordinarios	3.458.277,28	431.102,00	68.107,52	0,00	191.965,89	0,00	4.149.452,69	2.712.517,90	619.261,19	906.051,83	267.136,55	116.025,64	0,00	4.735.973,12
Total Ingresos por las Operaciones Ordinarias	319.476.031,94	18.019.823,27	57.157.505,74	21.111.845,18	43.498.477,23	0,00	471.280.396,64	195.437.397,22	9.550.994,67	37.697.770,19	14.707.627,76	28.549.901,75	16.050.467,42	301.994.159,01
Ingresos Extraordinarios:	0,00	0,00	0,00	0,00	0,00	0,00	0,00	0,00	0,00	0,00	0,00	0,00	0,00	0,00
Otros Ingresos Extraordinarios	0,00	0,00	0,00	0,00	0,00	0,00	0,00	0,00	0,00	0,00	0,00	0,00	0,00	0,00
Total Ingresos por las Operaciones Extraordinarias	0,00	0,00	0,00	0,00	0,00	0,00	0,00	0,00	0,00	0,00	0,00	0,00	0,00	0,00
Total Ingresos del Ejercicio	319.476.031,94	18.019.823,27	57.157.505,74	21.111.845,18	43.498.477,23	0,00	471.280.396,64	195.437.397,22	9.550.994,67	37.697.770,19	14.707.627,76	28.549.901,75	16.050.467,42	301.994.159,01
(1) Base de prorrateo de Intereses: Ingresos Totales por Servicio														



Luis Valderas
SECRETARIO



Dr. Rodolfo Rodrigo
PRESIDENTE



José Pincheira
SINDICO



Vilma V.T. Colla
Contador Público (U.N.S.)
C.P.C.E.R.N. T° VII P° 68

AUDITOR
Firmado al solo efecto de su identificación con
mi informe de fecha 15/11/2017

COOPERATIVA DE ELECTRICIDAD DE SAN CARLOS DE BARILOCHE LTDA.

Domicilio Legal: Vice Alte. O'Connor 730 - 8400 - S.C.de Bariloche - R.N.

Actividad Principal: Provisión de Energía Eléctrica y Otros Servicios Comunitarios

Matrícula N° 3.541

Ejercicio Económico N° 59 finalizado el 30 de Junio de 2017

ANEXO "A" Res. 503/77 y 375/89

IDENTIFICACION DE LA COOPERATIVA

DENOMINACION : COOPERATIVA DE ELECTRICIDAD DE SAN CARLOS DE BARILOCHE LTDA.
MATRICULA N°: 3.541 DOMICILIO : Vice. Almirante O'Connor N° 730
LOCALIDAD : San Carlos de Bariloche CODIGO POSTAL: 8400
PROVINCIA : Río Negro
ACTIVIDAD PRINCIPAL: Provisión de Energía Eléctrica y Otros Servicios Públicos o Comunitarios.
ACTIVIDAD SECUNDARIA: No posee
ASOCIADO A COOPERATIVA DE GRADO SUPERIOR : SI
¿A CUAL? Federación de Cooperativas de Río Negro

ASOCIADOS

CANTIDAD TOTAL 40.874

CANTIDAD TOTAL ACTIVA 40.874

(Que opera regularmente)

CANTIDAD POR JURISDICCION:

NEUQUEN: 11

RIO NEGRO: 40.863

OPERATORIA

CIERRE BALANCE AL: 30/06/2017

TOTAL ANUAL FACTURADO

MERCADO INTERNO

MERCADO EXTERNO

MONTO

444.029.575,26

VOLUMEN TOTAL DE PRODUCCION O COMPRAS en KWH

VOLUMEN TOTAL DE DISTRIBUCION O VENTAS en KWH

OPERACIONES DISCRIMINADAS POR SECCION O PRODUCTO

Energía Eléctrica	307.919.195,40
Saneamiento	56.649.149,16
Alumbrado Público	17.449.844,00
Telecomunicaciones	41.088.643,54
Servicio Sociales	20.922.743,16
TOTAL OPERACIONES EN FORMA DIRECTA	444.029.575,26

DEUDA PREVISIONAL AL CIERRE

10.452.890,13

OPERACIONES DE COMERCIO EXTERIOR

IMPORTACIONES

NO HAY

EXPORTACIONES

NO HAY

INVERSIONES EN ACTIVO FIJO DEL EJERCICIO

36.685.915,75

EGRESOS FINANCIEROS

(2.160.066,01)

RESULTADO

(68.628.702,97)

EXCEDENTES


CAPITAL SOCIAL COOPERATIVO SUSCRITO


45.542.440,17


CAPITAL SOCIAL COOPERATIVO INTEGRADO


45.542.440,17


Carlos Martín Criado
TESORERO


Luis A. Valderas
SECRETARIO


Dr. Rodolfo Rodrigo
PRESIDENTE


José Pincheira
SÍNDICO


Vilma V.T. Colla

Contador Público (U.N.S.)

C.P.C.E.R.N. T° VII F° 68

AUDITOR


Firmado al solo efecto de su identificación con mi informe de fecha
15/11/2017


COOPERATIVA DE ELECTRICIDAD DE SAN CARLOS DE BARILOCHE LTDA.
 Domicilio Legal: Vice Alte. O'Connor 730 - 8400 - S.C.de Bariloche - R.N.
 Actividad Principal: Provisión de Energía Eléctrica y Otros Servicios Comunitarios
 Matrícula N° 3.541
 Ejercicio Económico N° 59 finalizado el 30 de Junio de 2017

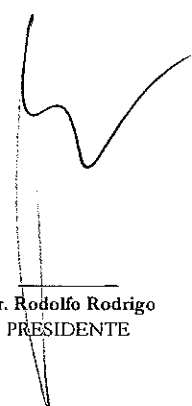
ANEXO "A"


Res. 503/77 y 375/89


	MONTO
RESERVAS	
ESPECIAL ART. 42° LEY 20.337	
LEGAL	380.566,64
POR REVALUOS CONTABLES TÉCNICOS	
AJUSTE DE CAPITAL	27.826.050,75
AJUSTE TOTAL DE PATRIMONIO NETO	
OTRAS	169.525,68
PERSONAL Y ASOCIADOS OCUPADOS EN LA COOPERATIVA	
CATEGORIA	TOTAL REMUNERACIONES Y Cs.
PROFESIONALES Y TECNICOS	Ss. PAGADAS EN EL EJERCICIO
ADMINISTRATIVOS / MARKETING / VENTA:	\$223.665.810,10
OPERARIOS / PERSONAL DE PLANTA	
TOTALES	273
PARTICIPACION COOPERATIVA	
FECHA DE ULTIMA ASAMBLEA GRAL. ORDINARIA O EXTR.	05/12/2016
ACTA N°	L° N° 8 - F° 142/169
CONCURRIERON CANTIDAD DE DELEGADOS:	57 (Titulares y Suplentes)
COOPERATIVA VINCULADA A ORGANIZACIÓN JUVENIL	NO
CANTIDAD DE MUJERES ASOCIADAS	NO DISPONIBLE
CANTIDAD DE MUJERES EN EL CONSEJO	4 (Cuatro)
EDUCACIÓN Y CAPACITACIÓN COOPERATIVA	
CANTIDAD DE CURSOS	
CANTIDAD DE CONCURRENTES	NO DISPONIBLE
MONTO INVERTIDO	NO DISPONIBLE
CON ASISTENCIA DE LOS INTEGRANTES	
DEL CONSEJO DE ADMINISTRACION	SI
FONDO PARA EDUCACION Y PROMOCION COOPERATIVAS	
(Ley N° 14.427)	
IMPORTES DEPOSITADOS EN EL EJERCICIO	
PERSONA RESPONSABLE DE BRINDAR LA PRECEDENTE INFORMACIÓN Y	
DE SER NECESARIO PODER AMPLIARLA	
APELLIDO Y NOMBRE	PRADO, NESTOR HUGO
CARGO	DIRECTOR DE SERVICIOS ADMINISTRATIVOS
TELEFONO	02944-526111
FECHA DE CONSIGNACIÓN DE L	7-11-2017


 Carlos Martín Criado
 TESORERO



 Luis Valdera
 SECRETARIO


 Dr. Rodolfo Rodrigo
 PRESIDENTE


 José Pincheira
 SÍNDICO


 Vilma V.T. Colla
 Contador Público (U.N.S.)
 C.P.C.E.R.N. T° VII F° 68
 AUDITOR

Firmado al solo efecto de su identificación
 con mi informe de fecha 15/11/2017



COOPERATIVA DE ELECTRICIDAD DE SAN CARLOS DE BARILOCHE LTDA.

Domicilio Legal: Vice Alte. O'Connor 730 - 8400 - S.C. de Bariloche - R.N.

Actividad Principal: Provisión de Energía Eléctrica y otros Servicios Comunitarios

Matrícula N° 3.541

Ejercicio Económico N° 59 finalizado el 30 de Junio de 2017 Comparativo con el Ejercicio Anterior

ANEXO Res. 279/09


Aplicación del Fondo de Educación y Capacitación Cooperativas
(Art. 42 inc. 3 Ley 20.337)


Detalle correspondiente a la utilización del Fondo de Educación y Capacitación Cooperativas por el Ejercicio Social N° 59, cerrado el 30 de junio de 2017, Comparativo con el Ejercicio Anterior

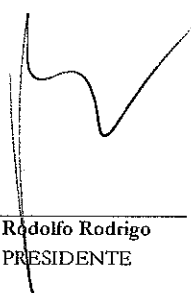
Aplicaciones – R (S.A.C.) 577 / 84 (Ver Nota Aclaratoria al Pie)


	<u>30/06/17</u>	<u>30/06/16</u>
1) Cursos, debates, conferencias, seminarios sobre cooperativismo.	0.00	0.00
2) Becas a docentes y alumnos dedicados a la educación y capacitación cooperativas.	0.00	0.00
3) Transferencias a entidades con personería jurídica sin fines de lucro especializada en educación y capacitación cooperativas	0.00	0.00
4) Contrataciones de espacios en medios de comunicación referidos al cooperativismo.	0.00	0.00
Total de Aplicaciones:	0.00	0.00


NOTA: Atento el resultado negativo de los ejercicios económico cerrados desde el 30 de junio de 2003 hasta el 30 de junio 2016, y de conformidad a lo informado en la Asamblea General Ordinaria de fecha 05/12/2016 al folio 142/169 del Libro de Actas Nro 8, no se constituyó el Fondo para Educación y Capacitación Cooperativa que establece el Artículo 42 inciso 3° de la Ley 20.337. No obstante lo cual los importes susceptibles de ser aplicados a dicho concepto, de conformidad con la Resolución Nro. 375/89 han sido cargados directamente a resultado del ejercicio.


Carlos M. Criado
TESORERO


Luis Valderas
SECRETARIO


Dr. Rodolfo Rodrigo
PRESIDENTE


José Pincheira
SINDICO


Vilma V. T. Colla
Contador Público (U.N.S.)
C.P.C.E.R.N. T° VII F° 68
AUDITOR

Firmado al solo efecto de su identificación con mi informe de
fecha 15/11/17

COOPERATIVA DE ELECTRICIDAD DE SAN CARLOS DE BARILOCHE LTDA.
CALLE VICE ALTE. O'CONNOR 730 - 8400 - SAN CARLOS DE BARILOCHE - R.N.
TEL: 0294 421 1111 - FAX: 0294 421 1111
WWW.COOPERATIVAELCABARIL.COM.AR

Estudio Contable

VILMA V.T. COLLA
Contador Público Nacional
C.P.C.E.R.N. T° VII - F° 68

Señores
Consejeros y Delegados de la
Cooperativa de Electricidad de
San Carlos de Bariloche Limitada
CUIT 30-54572108-9
Vice Almirante O'Connor N° 730 – San Carlos de Bariloche R.N.
Presente

INFORME EXTENSO DEL AUDITOR INDEPENDIENTE

1. CONSIDERACIONES GENERALES

COOPERATIVA DE ELECTRICIDAD DE SAN CARLOS DE BARILOCHE LIMITADA.

Domicilio: Vice Almirante O'Connor N° 730 – 8400 – San Carlos de Bariloche, Provincia de Río Negro.
Matrícula N° 3.541
Tipo de Cooperativa: De Servicios Públicos.
Actividad Principal: Provisión de Energía Eléctrica y otros Servicios Comunitarios.
Cantidad de personal en relación de dependencia al cierre del presente ejercicio: 258
Capital Suscripto y Realizado: \$ 45.542.440,17 (incluye Ajuste de Capital)
Periodo auditado y ejercicio al que corresponde:
Ejercicio N° 59 comprendido entre el 1° de Julio de 2016 y el 30 de Junio de 2017.
Cantidad de Asociados: 40874

2. INFORMACION NO OBLIGATORIA

2.1. Se auditaron todos los rubros que componen el Estado de Situación Patrimonial, el Estado de Resultados, Estado de Evolución del Patrimonio Neto y el Estado de Flujo de Efectivo. Las técnicas integrantes de estos rubros fueron analizadas mediante técnicas de muestreo, acorde a la relevancia por su monto e implicancias en el patrimonio y/o en el resultado. La totalidad de la documentación solicitada, así como las registraciones, fueron puestas a nuestra disposición.

2.2. En el presente Ejercicio se han aplicado los criterios de valuación acorde a la normativa legal vigente una vez perdido el contexto de estabilidad, considerando suficiente lo explicado en las Notas a los Estados Contables.
En lo referido a Bienes de Uso, se aplicó hasta el Ejercicio 2004 la opción establecida en la Resolución 241/02 de la Federación Argentina de Consejos Profesionales de Ciencias Económicas tal como se explica en Nota 8 a los Estados Contables, cuyo efecto se refleja en una cuenta de reserva en el Patrimonio Neto

2.3. En el ejercicio no se aplicó el Fondo de Acción Asistencial y Laboral ni el Fondo de Educación y Capacitación Cooperativa, debido al resultado negativo del ejercicio económico cerrado el 30 de junio de 2016, y de conformidad a lo informado en la Asamblea General Ordinaria de fecha 05/12/2016 al folio 142/169 del Libro de Actas Nro 8, no se constituyó el Fondo para Educación y Capacitación Cooperativa que establece el Artículo 42 inciso 3° de la Ley 20.337. No obstante lo cual los importes susceptibles de ser aplicados a dicho concepto, de conformidad con la Resolución Nro. 375/89 han sido cargados directamente a resultado del ejercicio.

2.4. No existen prestaciones a no asociados, por lo cual resulta innecesaria una cuenta especial

2.5. Los Estados de Situación Patrimonial, de Resultados, de Evolución del Patrimonio Neto, de Flujo de Efectivo y las Notas a los mismos resultan suficientemente explícitos y detallados en la apertura de sus rubros, por lo que no se considera necesario agregar anexo alguno al respecto.

2.6. a. La Cooperativa de Electricidad de San Carlos de Bariloche Ltda. se encuentra alcanzada por la contribución especial sobre el capital de acuerdo a lo establecido por el artículo 6° de la Ley N° 23.427. La Clave Única de Identificación Tributaria es 30-54572108-9.

b. No hay anticipos ingresados a cuenta del ejercicio cerrado el 30 de Junio de 2017

2.7. La Cooperativa ha consolidado los Estados Contables de todas las empresas en las que resulta controlante, mediante el procedimiento indicado en la Resolución Técnica N° 4 con las modificaciones de la Resolución Técnica N° 19 y 21 de la Federación Argentina de Consejos Profesionales de Ciencias Económicas, presentando como anexo en la Nota N° 19 los Estados Consolidados. Dichos Estados Contables han sido dictaminados por nuestro Estudio incluyendo Angostura Video Cable SA que se ha consolidado indirectamente a través de Emprendimientos Patagónicos S.A. En todos los casos los dictámenes carecen de objeciones y/o salvedades.

Vce Alte O'Connor 665 – 3° Piso – Of. D – San Carlos de Bariloche – Río Negro
Tel/Fax: 02944-429754 – E-mail: aldocos@bariloche.com.ar



Estudio Contable

VILMA V.T. COLLA
Contador Público Nacional
C.P.C.E.R.N. T° VII - F° 68

3- ANÁLISIS ECONÓMICO FINANCIERO

Esta Auditoría expone a continuación datos estadísticos y análisis comparativos que permiten la evaluación en conjunto de la situación económico-financiera del Ente:

INDICES	2017		2016	
	\$	Índice	\$	Índice
LIQUIDEZ				
Activo Corriente	209.837.522,34	1,3526	117.142.013,16	1,3340
Pasivo Corriente	155.131.623,41		87.806.159,19	
LIQUIDEZ SECA				
Act. Cte. - Bs. Cambio	168.100.045,45	1,0835	87.163.893,71	0,9926
Pasivo Corriente	155.131.623,41		87.806.159,19	
ENDEUDAMIENTO				
Pasivo total	169.195.871,45	0,8001	91.396.572,24	0,5658
Patrimonio Neto	211.459.586,19		161.512.763,35	
MARGEN SOBRE VENTAS GENERAL				
Utilidad Neta	-68.628.702,76	-0,1545	-30.692.289,41	-0,1134
Ventas	444.029.575,26		270.648.997,32	
MARGEN SOBRE VENTAS ENERGÍA				
Utilidad Neta	-53.986.914,42	-0,1753	-25.612.835,00	-0,1392
Ventas	307.919.195,40		183.953.785,50	
MARGEN SOBRE VENTAS A° P°				
Utilidad Neta	-1.579.366,88	-0,0905	-2.156.090,30	-0,2462
Ventas	17.449.844,00		8.756.007,00	
MARGEN SOBRE VENTAS SERVICIOS SOCIALES				
Utilidad Neta	-6.230.085,19	-0,2977	-3.684.923,64	-0,2616
Ventas	20.922.743,16		14.082.618,58	
MARGEN SOBRE VENTAS TELECOMUNICACIONES				
Utilidad Neta	1.652.112,43	0,0402	-927.061,29	-0,0333
Ventas	41.088.643,54		27.758.190,42	
MARGEN SOBRE VENTAS SANEAM.				
Utilidad Neta	-20.501.161,98	-0,3618	-14.361.846,60	-0,3978
Ventas	56.649.149,16		36.098.395,82	

Estudio Contable

VILMA V.T. COLLA
Contador Público Nacional
C.P.C.E.R.N. T° VII - F° 68

3.1 Detalle y monto de productos importados por la CEB.

Detalle del Bien	Valor FOB
Ninguno	0


3.2 Ventas mensuales de Energía adquirida y generada en (KWH), Incluye A. Público.

Periodos	KWH / MES
Julio-16	25.069.101
Agosto-16	26.747.791
Septiembre-16	26.222.638
Octubre-16	23.377.055
Noviembre-16	22.678.725
Diciembre-16	21.485.854
Enero-17	22.964.214
Febrero-17	22.492.264
Marzo-17	20.228.314
Abril-17	22.501.372
Mayo-17	22.265.731
Junio-17	24.793.327

3.3 Crecimiento del Capital suscrito y realizado.

El mismo se encuentra adecuadamente expuesto en el Estado de Evolución del Patrimonio Neto.

San Carlos de Bariloche, 15 de Noviembre de 2017.
Provincia de Río Negro.


Vilma V.T. Colla
Contador Público (U.N.S.)
C.P.C.E.R.N. T° VII F° 68
AUDITOR

CERTIFICACION
AL DORSO

Vce Alte O'Connor 665 – 3° Piso – Of. D – San Carlos de Bariloche – Río Negro
Tel/Fax: 02944-429754 – E-mail: aldocos@bariloche.com.ar





Consejo Profesional de Ciencias Económicas
de la Provincia de Río Negro

EL CONSEJO PROFESIONAL DE CIENCIAS ECONOMICAS DE LA PROVINCIA DE RIO NEGRO de acuerdo a las facultades otorgadas por el Decreto Ley 199/66 y la Ley 20488 (art. 21, inc. I) legaliza el Informe Profesional de fecha 15 de Noviembre de 2017 perteneciente a Cooperativa de Electricidad de San Carlos de Bariloche Ltda., y declara que la firma inserta en dicha actuación profesional se corresponde con la que la Cra. VILMA VIRGINIA TERESA COLLA tiene registrada en la matricula de CONTADOR PUBLICO Tº VII Fº 068 y que se han efectuado los controles de matricula vigente, y control formal del Informe Profesional que signa, no implicando estos controles la emisión de un juicio técnico sobre la tarea profesional.

San Carlos de Bariloche (R.N.) 15 de Diciembre de 2017

Nº de Legalización: 0002-00008379



Consejo Profesional de Ciencias Económicas
de la Provincia de Río Negro

CONSEJO PROFESIONAL DE
CIENCIAS ECONÓMICAS
PROVINCIA DE RIO NEGRO

Se deja constancia que el Cr.:

VILMA VIRGINIA TERESA COLLA

se encuentra inscripto en el Registro de
Auditores de Cooperativas.

Bariloche, 15 de Diciembre de 2017



CLELIA ANALIA ALEUY
CONTADORA PUBLICA (U. FASTA)
C.P.C.E.R.N. Tº V Fº 183
SECRETARIA TECNICA

INFORME DEL AUDITOR INDEPENDIENTE

Señores
Consejeros y Delegados de la
Cooperativa de Electricidad de
San Carlos de Bariloche Limitada
CUIT 30-54572108-9
Vice Almirante O'Connor N° 730 – San Carlos de Bariloche R.N
Presente

Informe sobre los estados contables

He auditado los estados contables adjuntos de Cooperativa de Electricidad Bariloche Limitada, que comprenden el estado de situación patrimonial al 30 de Junio de 2017, el estado de resultados, el estado de evolución del patrimonio neto y el estado de flujo de efectivo correspondientes al ejercicio económico terminado en dicha fecha, así como un resumen de las políticas contables significativas y otra información explicativa incluidas en las Notas 1 a 23 y los Anexos I a IX Los Cuadros Seccionales I a V y los Apéndices de I a VI

Asimismo la auditoría comprendió la información especial requerida por la Resolución N° 375/89 del INAES (ex INAC) conforme a lo dispuesto por la Resolución 247/09 en su Artículo 6° del INAES, incluida en el Anexo A y el anexo 279/09 que contempla la aplicación del Fondo de Educación y Capacitación Cooperativa y no es necesaria para una presentación razonable de la información que deben contener los estados contables básicos.

Las cifras y otra información correspondientes al ejercicio económico terminado el 30 de Junio de 2016 son parte integrante de los estados contables mencionados precedentemente y se las presenta con el propósito de que se interpreten exclusivamente en relación con las cifras y con la información del ejercicio económico actual.

Responsabilidad del Consejo de Administración en relación con los estados contables

El Consejo de Administración es responsable de la preparación y presentación razonable de los estados contables adjuntos de conformidad con las normas contables profesionales argentinas y del control interno que la administración considere necesario para permitir la preparación de estados contables libres de incorrecciones significativas.


La información especial requerida por la Resolución N° 375/89 del INAES (ex INAC) conforme a lo dispuesto por la Resolución 247/09 en su Artículo 6° del INAES, incluida en el Anexo A y el anexo 279/09 ha sido preparada y presentada por la administración de la Cooperativa para dar cumplimiento a la misma, está destinada a posibilitar análisis complementarios.

Responsabilidad del auditor

Mi responsabilidad consiste en expresar una opinión sobre los estados contables adjuntos basada en mi auditoría. He llevado a cabo mi examen de conformidad con las normas de auditoría establecidas en la Resolución Técnica N° 37 de la Federación Argentina de Consejos Profesionales de Ciencias Económicas. Dichas normas exigen que cumpla los requerimientos de ética, así como que planifique y ejecute la auditoría con el fin de obtener una seguridad razonable de que los estados contables están libres de incorrecciones significativas.

Una auditoría conlleva la aplicación de procedimientos para obtener elementos de juicio sobre las cifras y la información presentadas en los estados contables. Los procedimientos seleccionados dependen del juicio del auditor, incluida la valoración de los riesgos de incorrecciones significativas en los estados contables. Al efectuar dichas valoraciones del riesgo, el auditor tiene en cuenta el control interno pertinente para la preparación y presentación razonable por parte de la entidad de los estados contables, con el fin de diseñar los procedimientos de auditoría que sean adecuados en función de las circunstancias y no con la finalidad de expresar una opinión sobre la eficacia del control interno de la entidad. Una auditoría también incluye la evaluación de la adecuación de las políticas contables aplicadas y de la razonabilidad de las estimaciones contables realizadas por la administración de la Cooperativa, así como la evaluación de la presentación de los estados contables en su conjunto.

La información especial requerida por la Resolución N° 375/89 del INAES (ex INAC) conforme a lo dispuesto por la Resolución 247/09 en su Artículo 6° del INAES, incluida en el Anexo A y el anexo 279/09 ha sido sometida también a los procedimientos aplicados durante la auditoría de los estados contables antes mencionados.



Estudio Contable

VILMA V.T. COLLA
Contador Público Nacional
C.P.C.E.R.N. T° VII - F° 68

Considero que los elementos de juicio que he obtenido proporcionan una base suficiente y adecuada para mi opinión de auditoría.

Opinión

En mi opinión, los estados contables adjuntos presentan razonablemente, en todos sus aspectos significativos, la situación patrimonial de Cooperativa de Electricidad de San Carlos de Bariloche Limitada al 30 de junio de 2017, así como sus resultados, la evolución de su patrimonio neto y el flujo de su efectivo correspondientes al ejercicio económico terminado en esa fecha, de conformidad con las normas contables profesionales argentinas vigentes. Asimismo, en mi opinión la información especial requerida por la Resolución N° 375/89 del INAES (ex INAC) conforme a lo dispuesto por la Resolución 247/09 en su Artículo 6° del INAES, incluida en el Anexo A y el anexo 279/09 han sido preparados y razonablemente presentados en sus aspectos significativos de conformidad con las mencionadas reglamentaciones.

Información sobre otros requerimientos legales y reglamentarios

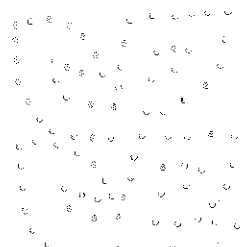
- a) Al 30 de Junio de 2017, los libros y registraciones contables de Cooperativa de Electricidad de San Carlos de Bariloche Limitada exigidos por la Ley de Cooperativas han sido llevados, en sus aspectos formales, de conformidad con las disposiciones legales vigentes.
- b) Cooperativa de Electricidad de San Carlos de Bariloche Limitada se encuentra alcanzada por la contribución especial establecida por la Ley N° 23.427, inscripta con la CUIT N° 30-54572108-9 existiendo deuda devengada al 30 de Junio de 2017 por \$ 604.631,23 no exigibles a esa fecha.
- c) Adicionalmente informo que, según surge de las registraciones contables al 30 de Junio de 2017, las deudas devengadas a favor del Régimen Nacional de Seguridad Social de acuerdo con las liquidaciones practicadas por la Cooperativa, ascienden a \$ 6.794.954,01 (Son pesos Seis Millones Setecientos Noventa y Cuatro mil Novecientos Cincuenta y cuatro con 01/100), siendo las mismas no exigibles a esa fecha.
- d) He aplicado los procedimientos sobre las "Normas de Actuación del Contador Público como Auditor Externo y Síndico Societario en relación con el Lavado de Activos de Origen Delictivo y Financiación del Terrorismo" previstos en la Resolución 420/11 de FACPCE aprobada por la Resolución 315 del Consejo Profesional de Ciencias Económicas de la Provincia de Río Negro, en cumplimiento a la Resolución 221/2010 del INAES.

San Carlos de Bariloche, 15 de Noviembre de 2017.
Provincia de Río Negro.



Vilma V.T. Colla
Contador Público (U.N.S.)
C.P.C.E.R.N. T° VII F° 68
AUDITOR

CERTIFICACION
AL DORSO





Consejo Profesional de Ciencias Económicas
de la Provincia de Río Negro

EL CONSEJO PROFESIONAL DE CIENCIAS ECONOMICAS DE LA PROVINCIA DE RIO NEGRO de acuerdo a las facultades otorgadas por el Decreto Ley 199/66 y la Ley 20488 (art. 21, inc. I) legaliza el Informe Profesional de fecha 15 de Noviembre de 2017 perteneciente a Cooperativa de Electricidad de San Carlos de Bariloche Ltda., y declara que la firma inserta en dicha actuación profesional se corresponde con la que la Cra. VILMA VIRGINIA TERESA COLLA tiene registrada en la matrícula de CONTADOR PUBLICO Tº VII Fº 068 y que se han efectuado los controles de matrícula vigente, y control formal del Informe Profesional que signa, no implicando estos controles la emisión de un juicio técnico sobre la tarea profesional.

San Carlos de Bariloche (R.N.) 15 de Diciembre de 2017
Nº de Legalización: 0002-00008379



CONSEJO PROFESIONAL DE
CIENCIAS ECONOMICAS
PROVINCIA DE RIO NEGRO

CLELIA ANALIA ALEUY
CONTADOR PUBLICA (U. FASTA)
C.P.C.E.R.N. Tº V Fº 183
SECRETARIA TECNICA

INFORME DEL SÍNDICO

Señores

**COOPERATIVA DE ELECTRICIDAD
DE SAN CARLOS DE BARILOCHE LTDA.**

Vice Alte. O'Connor 730

SAN CARLOS DE BARILOCHE

Río Negro

En mi carácter de Síndico de la Cooperativa de Electricidad de San Carlos de Bariloche Ltda., de acuerdo con lo dispuesto por inciso 6º del Art. 79 de la Ley 20337 de Sociedades Cooperativas, informo que he examinado los documentos detallados en el apartado I) siguiente, correspondientes al Ejercicio Económico N° 59 iniciado el 1º de Julio de 2016 y finalizado el 30 de Junio de 2017.

Los documentos citados son responsabilidad del Consejo de Administración de la Cooperativa de Electricidad de San Carlos de Bariloche Ltda.. Mi responsabilidad es informar sobre dichos documentos basados en el trabajo que se menciona en el párrafo II).

I. DOCUMENTOS EXAMINADOS

- a) Estado de Situación Patrimonial (Comparativo con el Ejercicio Anterior)
- b) Estado General de Resultados (Comparativo con el Ejercicio Anterior).
- c) Estado de Evolución del Patrimonio Neto (Comparativo con el Ejercicio Anterior).
- d) Estado de Flujo de Efectivo (Comparativo con el Ejercicio Anterior).
- e) Notas y Anexos (Comparativo con el Ejercicio Anterior).
- f) Inventario.
- g) Memoria del Consejo de Administración.


II. ALCANCE DEL EXAMEN

Mi examen fue realizado de acuerdo con las normas de sindicatura vigentes en el ejercicio de control de legalidad que me compete, habiendo contado con la Asistencia Técnica de un profesional de Ciencias Económicas, a esos efectos. Dichas normas requieren que el examen de los estados contables se efectúe de acuerdo con las normas de auditoría vigentes, e incluya la verificación de la congruencia de los documentos examinados con la información sobre las decisiones de las autoridades de la Institución expuestas en actas, y la adecuación de dichas decisiones a la Ley y a los estatutos, en lo relativo a sus aspectos formales documentales.

Para realizar mi tarea sobre los documentos detallados en el párrafo I en sus ítems a) a g) he revisado la auditoría efectuada por el Auditor Externo, quien en su carácter de Contador Público emitió su informe extenso con fecha 15 de Noviembre de 2017 de acuerdo con las normas de auditoría vigentes.

Dado que no es responsabilidad del Síndico efectuar un control de gestión, el examen no se extendió a los criterios y decisiones empresarias de las diversas áreas de la Cooperativa, cuestiones que son de responsabilidad exclusiva del Consejo de Administración.

La Cooperativa ha consolidado los Estados Contables de todas las empresas en las que resulta controlante, mediante el procedimiento indicado en la Resolución Técnica N° 19 y 21 presentando los Estados Consolidados en la Nota N° 19. Los Estados Contables que integran la consolidación han sido dictaminados por Auditoría Externa. Los Estados Contables de Angostura Video Cable S.A., se han consolidado directamente a través de Emprendimientos Patagónicos S.A. e Ingeniería y Servicios S.A.. En todos los casos los dictámenes carecen de objeciones y/o salvedades.



Considero que el trabajo realizado conjuntamente con el profesional de ciencias económicas, me brinda una base razonable para fundamentar mi informe.

Asimismo, en relación con la memoria del Consejo de Administración correspondiente al ejercicio terminado al 30 de junio de 2017 he verificado que contiene la información requerida por el artículo 40 de la Ley N° 20337 de Sociedades Cooperativas y, en materia de mi competencia, que sus datos numéricos concuerdan con los registros contables de la Cooperativa y otra documentación pertinente.

3. DICTAMEN

a.- Basado en el examen realizado, con el alcance descrito en el párrafo II, opino que los Estados Contables citados presentan razonablemente en todos sus aspectos significativos, la situación patrimonial de la Cooperativa de Electricidad de San Carlos de Bariloche Ltda. al 30 de junio de 2017, los resultados de sus operaciones, las variaciones en el flujo de efectivo y las variaciones en su patrimonio neto por el ejercicio cerrado en esa fecha, de acuerdo con normas contables profesionales.

b.- En relación con la Memoria del Consejo de Administración, no tengo observaciones que formular en materia de mi competencia, siendo las afirmaciones sobre hechos futuros responsabilidad exclusiva de dicho órgano.

c.- Los estados contables adjuntos y el correspondiente inventario surgen de registros contables llevados, en sus aspectos formales, de conformidad con las disposiciones legales vigentes.

San Carlos de Bariloche, 16 de Noviembre de 2017


José Tincheira
Síndico